

ESG ИЗВЕШТАЈ 2023



ESG ИЗВЕШТАЈ

(ИЗВЕШТАЈ ЗА РЕЗУЛТАТИТЕ ВО ЖИВОТНАТА СРЕДИНА, ПРИДОНЕС КОН ОПШТЕСТВОТО И КОРПОРАТИВНО УПРАВУВАЊЕ)

2023

За ESG извештајот за 2023 година

Извештајот за 2023 година за резултатите во животната средина, придонес кон општеството и корпоративно управување на УСЈЕ, се однесува на периодот од 1 јануари до 31 декември 2023 (во понатамошниот текст именуван како „Извештајот“).

Извештајот е подготвен во насока на исполнување на барањата и очекувањата на засегнатите страни на УСЈЕ во однос на областите за заштита на животната средина, придонес кон општеството и корпоративно управување (ESG). УСЈЕ има постигнато усогласеност со пристапот и стандардите на Групацијата ТИТАН во врска со следење, известување и проверка на објавените податоци во Извештајот, а во однос на работењето и успешноста.

Почнувајќи од 2009 година, УСЈЕ доброволно се залага за објава на годишните резултати во животната средина, придонес кон општеството и корпоративно управување и за поврзување со материјалните прашања на засегнатите страни.

Вкупниот број директни вработени, како и податоците за резултатите во областа на здравјето и безбедноста при работа во овој Извештај се однесуваат на Цементарница УСЈЕ АД Скопје и Опалит ДООЕЛ. Сите останати информации содржани во Извештајот се однесуваат само на Цементарница УСЈЕ АД Скопје.

Сите наши извештаи се објавуваат на веб-страницата www.usje.mk.

СОДРЖИНА

2023-та во кратки црти	6
Порака од Главниот извршен директор во 2023	8
Интервју со идниот Главен извршен директор	9
Преглед	10
За Групацјата ТИТАН	
За УСЈЕ	
Извештај за корпоративното работење	28
Изјава за корпоративно управување	
Преглед на резултатите во животната средина, придонес кон општеството и корпоративно управување	
Декарбонизација и дигитализација	
Работно опкружување што овозможува раст	
Позитивно локално влијание	
Одговорно управување со ресурсите	
Добро управување, транспарентност и деловна етика	
ESG известување	
Десетте начела на Глобалниот договор на Обединетите нации	
Финансиски показатели	
Извештај на независниот ревизор и финансиски извештаи	
Поимник	

2023-та во кратки црти

Финансиски резултати

Приходи

6.051 милиони МКД

ЕБИТДА

1.910 милиони МКД

Нето-добивка по оданочување

1.509 милиони МКД

Вкупен износ на средства

6.410 милиони МКД

Капитални расходи

563 милиони МКД

ESG податоци

Вработени

(состојба на 31 декември 2023)

237

Нови вработувања во 2023 година

31

Зелени инвестиции


18,5 милиони МКД

Часови обука за безбедност
и здравје по вработен

26

Стапка на зачестеност на
изгубено време поради повреда

2,34



Порака од Главниот извршен директор во 2023

Почитувани партнери,

Нестабилните економски и политички околности продолжија и во 2023 година, соочувајќи ги со предизвици граѓаните, компаниите и општествата низ светот. Не беше лесно да се движиме и да се пробиваме низ овие „непознати води“. Сепак, ова ја потврди способноста на нашата компанија да се приспособи и да работи во вонредни услови, што ни помогна да постигнеме значајни достигнувања и да ја завршиме годината со позитивни резултати. Во 2023 година, побарувачката за цемент на домашниот и на странските пазари се стабилизираше, а ние продолживме да нудиме висококвалитетни и сигурни производи и решенија за нашите купувачи, заедно со детална техничка поддршка. Нашето портфолио на производи содржи еко-цементи со помала количина на клинкер, што придонесува за намалување на емисиите на CO₂. Во 2023 година, еко-цементите на база на пуцолани беа едни од најпродаваните, што претставува важен факт за нас, имајќи предвид дека декарбонизацијата е една од главните цели на Цементарница УСЈЕ и на Групацијата ТИТАН. Реафирмирајќи ги управувањето со животната средина и заштитата на природните ресурси како едни од нашите врвни приоритети, ја пуштивме во употреба фотоволтаичната централа со инсталирана моќност од 3 MWp. Предвидено е со овој голем проект во Цементарница УСЈЕ да се замени околу 10 % од дневната потрошувачка на електрична енергија на фабриката со обновлива енергија. Воедно, во тек сме и со дигиталната трансформација преку дигитализација на нашите процеси што се однесуваат на купувачите, како и на внатрешните процеси. На тој начин не само

што го подобруваме искуството на купувачите, туку истовремено значително ги зголемуваме транспарентноста и ефикасноста, што, пак, исто така доведува до придобивки за животната средина. Успешно имплементиравме иновативно решение што е осмислено да го оптимизира процесот на товарење на камиони, како и врвно решение за управување со компаниските ресурси, со цел да се поедностават и да се поврзат сите деловни процеси.

Цврсто сме убедени дека нашиот одржлив раст зависи од ангажманот, постигнувањата и посветеноста на нашите вработени, па во таа насока продолживме со нашите програми за обезбедување на нивната добросостојба, професионален развој и вклучување, како и безбедни и здрави работни услови и инклузивна работна средина. Особено го признаваме и го вреднуваме придонесот на нашите вработени за постигнување конзистентни резултати во една ваква година исполнета со предизвици. Тие остануваат наш непроценлив капитал за остварување на амбициозните планови и обезбедување стабилна иднина за компанијата. Вклучувањето во нашата заедница и придонесот за нејзината одржливост, беа постигнати со спроведување различни проекти и партнерства со засегнатите страни, по пат на поттикнување и овозможување позитивни промени во заедницата. Нашиот ангажман во ваквите активности ја нагласи нашата корпоративна одговорност и позитивно влијание во различните сегменти на општеството, вклучувајќи ги младите, образованието, здравството, како и поддршката на граѓанските организации. Сите достигнувања и активности на компанијата се спроведуваат во согласност со Целите за одржлив развој на Обединетите нации, кои



Борис Хрисафов

Главен извршен директор

се важна водечка рамка за нашата компанија во однос на планирањето и одлучувањето. Покрај тоа, сите наши активности и одлуки се темелат на нашите клучни начела за интегритет, транспарентност и деловна етика. Иако бевме соочени со најразлични предизвици и пречки што беа тест за нашата сила и истрајност, нашата компанија уште еднаш покажа исклучителна способност за справување со предизвиците, со што дополнително ја потврдивме нашата позиција како силен и стабилен лидер на пазарот кому нашите партнери, купувачи и вработени може да му веруваат и на кого може да се потпрат. Ке продолжиме да работиме на зацврстување и понатамошно подобрување на нашите способности и капацитети за брзо приспособување на секоја промена и надминување какви било неповолни околности, заштитувајќи ја долгорочно нашата позиција како стабилна, сигурна, модерна и еколошки свесна компанија.

Борис Хрисафов

Главен извршен директор

Интервју со идниот Главен извршен директор

Вие станавте дел од ТИТАН УСЈЕ во февруари 2024 година. Кои се вашите први впечатоци и идни деловни перспективи?

Драго ми е што сум дел од Цементарница УСЈЕ, која и покрај турбулентните пазарни околности во последните неколку години, постигна неверојатни резултати во 2023 година. Следејќи ја стратегијата на Групацијата ТИТАН, УСЈЕ се фокусира на постигнување оперативна извонредност во сите сегменти од нашето работење, вклучувајќи ги и перформансите во животната средина, придонес кон општеството и корпоративно управување, како и на остварување на целите за 2025 година и понатаму. Затоа, заложбите на УСЈЕ ќе продолжат да бидат насочени кон остварување одлични резултати кога станува збор за животната средина, општественото влијание и доброто управување.

Кои се плановите на УСЈЕ за да го одржи балансот за исполнување на целите на одржливост и истовремено да ја зачува конкурентноста на пазарот?

Со оглед на тоа што климатските промени се највисок приоритет на глобално ниво, нашиот придонес кон нивното ублажување е одразен во нашите активности за декарбонизација. Во оваа смисла, нашата компанија ќе продолжи да го проширува портфолиото на еко-цемент и да ги удвојува напорите за унапредување на енергетската ефикасност, за зголемување на употребата на обновливи извори на енергија и за намалување на емисиите на стакленички гасови. Овие заложби ќе вклучуваат создавање силни врски со нашите деловни партнери и добавувачи, како и со институциите и локалната заедница.

Гледајќи кон иднината, кои се вашите цели и заложби?

Нашето внимание и понатаму ќе биде насочено кон дигитализацијата како еден од клучните двигатели за раст, поголема продуктивност и сигурност, а по пат на примена на дигитални решенија за модернизација и надградба на внатрешните процеси, како и искуствата на купувачите. Ќе продолжиме да функционираме во сложеното регулаторно опкружување и да се приспособуваме на променливите пазарни услови. Сепак, ќе останеме посветени на постигнувањето одржлив развој на нашата компанија. Ова може да го постигне единствено преку искрена и блиска соработка со сите наши партнери за да обезбедиме заемна поддршка и заеднички напредок, како и со спроведување активности и проекти од значење за нашата компанија, за националната економија и за општеството како целина.

Гледајќи кон иднината, нашата цел е да продолжиме со градењето силни тимови, да одржиме профитабилен раст и да прераснеме во една од најбезбедните, корисничко-ориентирани, иновативни и зелени компании во индустријата за градежни материјали.

Константинос Николаоу
Главен извршен директор




Константинос Николаоу
Главен извршен директор



Преглед

За ГрупацИјата ТИТАН

Нашиот пристап кон променливото опкружување

„ОДРЖЛИВОСТА КАКО ОСНОВА ЗАЕДНО
ДА ИЗГРАДИМЕ ПОДОБАР СВЕТ“

Со 120 години искуство во индустријата и заложба за одржлив развој, ТИТАН опслужува купувачи во 25 држави преку својата мрежа на повеќе од 200 оперативни локации распределени на четири континенти, вклучувајќи рудници, погони за готов бетон, терминали и други производствени и дистрибутивни капацитети. Во свет на растечка комплексност, ние се приспособуваме и се развиваме за да им излеземе во пресрет на потребите на општеството, а истовремено придонесувајќи за одржливиот развој со одговорност и интегритет.



Основите на побарувачката за градежни материјали и решенија остануваат цврсти

Населението и урбанизацијата се во пораст, што доведува до поголема побарувачка за домување и инфраструктура. Имаме оперативна можност да им помогнеме на нашите купувачи да градат со забрзано темпо со нашите иновативни и одржливи градежни решенија.

Ублажувањето на климатските промени и недостигот на ресурси бараат промена кон одржливи решенија

Ние го развиваме нашето портфолио на производи за да одговориме на еколошките предизвици. Преминувајќи кон поодржливи решенија за градба со помала количина јаглерод и циркуларни градежни решенија, им помагаме на нашите купувачи да градат поодржливо. На овој начин, ги исполнуваме нашите амбициозни, научно засновани цели за спречување на климатските промени (1,5°C), за свет со нето-нула, свет позитивен за природата.



Иновативно управување со таленти за да се искористат можностите во светот што се менува

Ги градиме нашите таленти и способностите на нашата организација за да ги искористиме сите можности сега и во иднина. Со зајакнување и оспособување на нашите тимови, им овозможуваме да дејствуваат со својот целосен потенцијал и им помагаме да растат заедно со ТИТАН на безбедно, здраво, инклузивно и фер работно место.

Очекувањата на купувачите ги поттикнуваат иновациите на производите

Со нашата стратегија за иновации насочена кон купувачите, го развиваме нашиот бизнис на постојните и на новите пазари низ синџирот на градежната вредност. Соработката со нашите купувачи од раните фази на дизајн ни помага да ги разбереме нивните потреби и да им понудиме иновативни производи и услуги, како и врвни решенија засновани на вештачка интелигенција за врвна ефикасност и уште подобро искуство.



Урбанизацијата бара заедници што се зелени, безбедни, отпорни и здрави за сите

Холистички ѝ пристапуваме на одржливоста во и надвор од нашата компанија. Покрај тоа што обезбедуваме позелено портфолио на производи со супериорни еколошки резултати во текот на целиот животен циклус – од суровините до крајните купувачи – ние постојано ги подобруваме нашите резултати во животната средина, придонес кон општеството и корпоративно управување во согласност со Целите за одржлив развој на ОН. Во исто време ги охрабруваме нашите партнери во синџирот на набавки да ги исполнат нашите стандарди за добавувачи што се однесуваат на одржливоста и на животната средина, придонес кон општеството и корпоративно управување.



Нашата стратегија е фокусирана на: Обезбедување зелен раст

Преку нашата стратегија која е фокусирана кон купувачите, се стремиме да прераснеме во водечки производител на одржливи градежни материјали и решенија секаде каде што делуваме, обезбедувајќи долгорочна вредност за засегнатите страни и придонесувајќи за побезбеден, поодржлив и посрекен свет.

Во текот на 120-годишната историја, Групацјата ТИТАН изгради цврсти позиции на пазарот, со интегрирани деловни активности кои се поддржани од силна мрежа на трговски врски и од локални ресурси што овозможуваат врвна услуга за купувачите. Во услови на глобална определба за нето-нула емисии, ТИТАН ги користи предностите што ги овозможуваат уникатните регионални трендови на пазарите каде што е присутен. Балансирајќи го специфичниот збир на производи и способности, ТИТАН е во одлична позиција да ги

користи новите можности за развој. Групацјата ТИТАН е решена да ја спроведе својата стратегија ориентирана кон развој, која се фокусира на обезбедување оперативна извонредност, декарбонизација на своето портфолио и имплементација на најсовремени дигитални технологии, истовремено обезбедувајќи врвно искуство за купувачите за најдобро да се одговори на нивните потреби што постојано еволуираат со уникатни градежни материјали.

▶ Декарбонизација

Се залагаме за развој со трансформирање на нашето работење, сосредоточувајќи се на отпорноста и на иновациите како средство за поефикасно опслужување на нашите купувачи движејќи се кон јаглеродно неутрален свет. Нашата стратегија за декарбонизација опфаќа сеопфатна низа инструменти за намалување на емисиите од производството на цемент, а притоа обезбедувајќи иновативни производи за нашите купувачи, со што ќе се задоволат нивните потреби за издржливи и трајни градежни материјали со искористување на моќта на единствените капацитети и компетенции на Групацјата.

▶ Дигитализација

Ние сме меѓу предводниците во нашиот сектор во однос на спроведување иновативни дигитални решенија со примена на вештачката интелигенција (ВИ) во нашето работење. Воведени се значајни иновации со забележливи мерливи влијанија врз оперативната ефикасност. Искористувајќи ја ваквата позиција, нашата цел е натамошно да ја подобруваме нашата оперативна успешност и искуствата на нашите купувачи по пат на спојување големи податоци и ВИ во насока на развивање дигитално зајакнат и ефикасен модел на работење со револуционерни дигитални решенија за нашите купувачи, намалување на влезните материјали во производството и потрошувачката на електрична енергија, како и намалување на емисиите на CO₂.

▶ Постигнување резултати

Ние континуирано сме посветени на оперативни подобрувања заради постигнување на извонредност во поглед на производството, синџирот на набавки и искуствата на купувачите. Нашиот фокус е кон намалување на трошоците за производство и услуги, како и на овозможување решенија и супериорни искуства за нашите купувачи во севкупното наше работење.

СТРАТЕГИЈАТА НА ТИТАН ЗА 2026 СЕ ЗАСНОВА НА ЧЕТИРИ КЛУЧНИ СТРАТЕГИСКИ ПРИОРИТЕТИ:

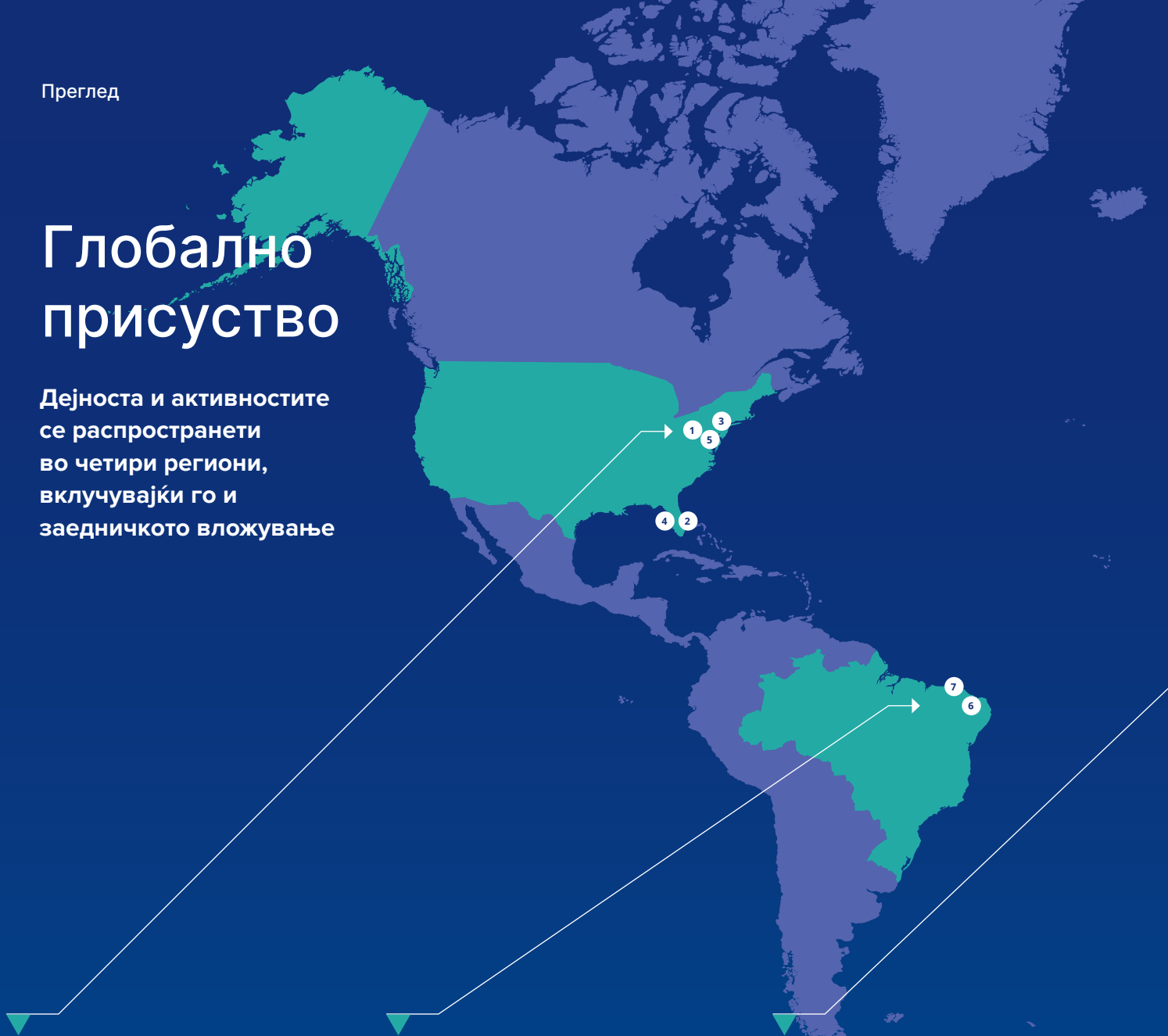
- 1 Фокусирање на проширување на нашите атрактивни позиции во САД и во Европа
- 2 Забрзување на развојот на зелени производи и решенија
- 3 Искористување на потенцијалот за раст на дигиталните и на новите технологии
- 4 Спроведување на стратегијата по модел на работење што е локален, заснован на резултати и со кој се поттикнуваат талентите

Стратегија за 2026: развој и трансформација на нашето работење со оперативна извонредност и фокус на профитабилноста.



Глобално присуство

Дејноста и активностите се распространети во четири региони, вклучувајќи го и заедничкото вложување



САД

ИНТЕГРИРАНИ ЦЕМЕНТАРНИЦИ

1. Роаноке, Вирџинија
2. Пенсуко, Флорида

ТЕРМИНАЛИ

3. Есекс Порт, Њуарк
4. Тампа Порт, Комплекс
5. Норфолк, Чесапик

2 Интегрирани цементарници

8 Рудници

82 Погони за готов бетон

3 Транспортни терминали

8 Погони за бетонски блокови

4 Погони за преработка на летечка пепел

Главни производи/активности



БРАЗИЛ (ЗАЕДНИЧКО ВЛОЖУВАЊЕ)

ИНТЕГРИРАНА ЦЕМЕНТАРНИЦА

6. Кишере

ПОСТРОЈКА ЗА МЕЛЕЊЕ

7. Песем

1 Интегрирани цементарници

1 Постројка за мелење

4 Рудници

4 Погони за готов бетон

Главни производи/активности



ГРЦИЈА И ЗАПАДНА ЕВРОПА

ИНТЕГРИРАНИ ЦЕМЕНТАРНИЦИ

8. Солун
9. Камари
10. Патрас

ПОСТРОЈКА ЗА МЕЛЕЊЕ

11. Елефсина

ТЕРМИНАЛИ

12. Марсеј, Франција
13. Венеција, Италија
14. Хал, Велика Британија

3 Цементарници

1 Постројка за мелење

26 Рудници

31 Погон за готов бетон

3 Увозни терминали

1 Погон за сув малтер









2 Погони за процесирани и преработени горива

Главни производи/активности





Легенда на главни производи/активности:

-  Цемент
-  Готов бетон
-  Агрегати
-  Сидарски цемент
-  Бетонски блокови
-  Летечка пепел
-  Управување со отпад и алтернативни горива
-  Цементно производство и технологии

ЈУГОИСТОЧНА ЕВРОПА

ИНТЕГРИРАНИ ЦЕМЕНТАРНИЦИ

- 15. Косјериќ, Србија
- 16. Златна Панега, Бугарија
- 17. Шар, Косово
- 18. УСЈЕ, Северна Македонија
- 19. Антеа, Албанија

5 Интегрирани цементарници 21 Рудници

5 Погони за готов бетон 1 Погон за процесирани и преработени горива

Главни производи/активности



ИСТОЧЕН МЕДИТЕРАН

ИНТЕГРИРАНИ ЦЕМЕНТАРНИЦИ

- 20. Токат, Турција
- 21. Александрија, Египет
- 22. Бени Суеф, Египет

ПОСТРОЈКА ЗА МЕЛЕЊЕ

- 23. Мармара, Турција

ТЕРМИНАЛИ

- 24. Самсун Порт, Турција

3 Интегрирани цементарници 1 Постројка за мелење

14 Рудници 6 Погони за готов бетон

1 Увозен терминал 2 Погони за процесирани и преработени горива

Главни производи/активности



За УСЈЕ

УСЈЕ е основана во 1955 година и денес претставува една од најголемите домашни компании со значителен придонес кон развојот на земјата. Посветени на задоволување на најосновните потреби на општеството, ние обезбедуваме материјали за изградба на објекти и инфраструктура, кои обезбедуваат засолниште, овозможуваат трговија и поттикнуваат поврзаност.

УСЈЕ стана дел од Групацијата ТИТАН во 1998 година. Ние сме во постојана потрага по технологии што ќе ни помогнат да го декарбонизираме производството на цемент, а со тоа и на нашите купувачи да им понудиме одржливи производи и решенија. Пристапот до нови револуционерни иновации низ воспоставениот синџир на еколошки вредности е од суштинска важност за преминот кон поодржлив, нето-нула свет. Ние го користиме потенцијалот на новите дигитални алатки, какви што се базите на податоци, вештачката интелигенција, машинското учење и напредната аналитика во насока на оптимизирање на нашето работење и создавање значителни придобивки за нашите купувачи, вработени, добавувачи, заедници и животната средина.

Историски приказ на нашето одговорно работење

1955-1960

Основање на Цементарница УСЈЕ и почеток со работа на првата ротирачка печка во април 1955 година. Втората ротирачка печка беше пуштена во употреба во 60-тите.

1967-1973

Почнаа да работат две нови линии: Печка 3 и Печка 4, додека Печка 1 и Печка 2 беа изгаснати.

ПОЧЕТОЦИ И НАПРЕДОК ВО РАНИТЕ ФАЗИ

1998

Групацијата ТИТАН го откупи мнозинскиот пакет акции на Цементарница УСЈЕ

2000-2003

Беа инсталирани вреќести филтри на линија 3 и линија 4

2004-2008

- Сертификација со систем за квалитет ISO 9001: 2000
- Сертификација со систем за управување со животната средина ISO 14001: 2004
- Инсталиран систем за независно 24-часовно непрекинато мерење емисии
- УСЈЕ станува член на локалната канцеларија во Северна Македонија на Мрежата на Глобалниот договор

НОВО ПОГЛАВЈЕ ВО РАЗВОЈОТ

2009-2011

- УСЈЕ почнува со јавно објавување на податоците од мерењата на животната средина
- УСЈЕ го формира Одборот за општествена одговорност и го објавува својот прв извештај за КОО и одржлив развој
- УСЈЕ го организира првиот Форум за вклучување на засегнатите страни
- Воспоставен е систем за безбедност и здравје за управување со изведувачи
- Сертификација со систем за управување со безбедност и здравје OHSAS 18001-2007
- УСЈЕ добива А-интегрирана еколошка дозвола А-IPPC
- УСЈЕ добива Национална награда за најдобри практики за ООП во категоријата Животна средина и три плакети
- Првиот Отворен ден на компанијата

2012-2016

- Организиран е првиот Ден за комуникација за вработените на УСЈЕ
- Прва пречистителна станица за третман на атмосферски води
- Инвестиција во опрема за намалување на NO_x
- Воведена е ТИТАН Платформа за лидерство

КОНТИНУИРАНА ЕВОЛУЦИЈА ВО СИТЕ ОБЛАСТИ

2018-2019

- Воведени алтернативни горива во оперативниот процес
- Интегриран систем за управување со квалитет и животна средина
- Награда Предводник на целите за одржлив развој 2018
- Награда за унапредување на човековите права во бизнисот 2019

2020

- Интеграција на системите за управување: ISO 9001:2015, ISO 14001:2015, ISO 45001:2018 и ISO 50001:2018
- Иницијативи за ниско ниво на јаглерод: нов цемент тип CEM IV/B (V-P) 32,5 N
- ТИТАН Ур дигитална платформа за купувачи
- Ажурирање на процената на ризикот врз биодиверзитетот според глобалните стандарди
- Аквизиција на Опалит

НАЈНОВИ ДОСТИГНУВАЊА И ПРЕСВРТНИЦИ

2021

- Продажбата надмина 1 милион тони цемент
- Награда Предводник за Целите за одржлив развој во однос на практиките поврзани со Целта 3, Целта 4 и Целта 13

2022-2023

- Признание за општествена одговорност
- Инсталација на фотоволтаична централа
- 2 години без повреда со изгубено време (LTI)
- Нов еколошки цемент CEM II/B-V 42,5 R
- Усвојување на обновените цели и вредности на Групацијата

Нашиот освежен корпоративен идентитет

Нашата цел

Да го направиме светот безбедно,
одржливо и пријатно место за живеење.

Целта на ТИТАН ја нагласува нашата способност позитивно да придонесеме за општеството и да ги подобриме животите на луѓето и ја содржи суштината на нашата мисија:



Нашата мисија

Во ТИТАН, нашата мисија е да обезбедиме иновативни градежни материјали и услуги, кои се неопходни за безбедни и одржливи домови, градби и инфраструктура нудејќи им можности на луѓето да уживаат во животот.

На секој предизвик му пристапуваме со претприемачки дух, притоа сосредоточувајќи се на три клучни области: деловни активности и синџири на набавки со ниски емисии на јаглерод, дигитализирање на нашата компанија заради постигнување максимална ефикасност, како и обезбедување иновативни и револуционерни решенија со цел задоволување на потребите на нашите купувачи.

Заедно со сите наши засегнати страни, ние се залагаме за изнаоѓање подобри начини за градба и унапредување на квалитетот на живот. Нашето секојдневно работење се одликува со интегритет, емпатија и одговорност кон животната средина, во градењето посветла иднина за сите нас.

Нашите вредности

Четирите клучни вредности на кои се темели нашата култура се:



Се грижиме

За нас, грижата не е само збор; тоа е одговорност што влијае врз начинот на кој работиме и преземаме одговорност кон светот што нè опкружува и етосот што нè предводи во секое наше дејствување.

Ние се грижиме за:

- Нашите луѓе
- Нашите купувачи
- Нашата заедница и животната средина



Имаме смелост

Предизвиците и амбициозните цели не нè обесхрабруваат, напротив тие нè поттикнуваат и ни даваат сила.

Имаме смелост:

- Да работиме комплексни задачи
- Да бидеме искрени
- Да иновираме
- Да учиме



Градиме за да трае

Ние веруваме дека вистинскиот успех се темели на трајни вредности.

Градиме за да трае и имаме:

- Долгорочна, среднорочна и краткорочна перспектива
- Тимска работа и соработка
- Постојано подобрување



Го правиме она што го зборуваме

Во суштината на сè што правиме е едноставното, но моќно верување дека делата се погласни од зборовите.

Ваквата вредност е проследена со следниве три елементи:

- Испорачуваме резултати
- Ги живееме нашите вредности
- Го исполнуваме ветеното

Нашето лого

Нашето променето лого ја обединува историјата на нашата компанија истовремено задржувајќи го дизајнот на претходното лого. Тоа претставува одраз на стратегијата на Групациската, со која се комбинираат динамиката, иновациите и одржливиот развој. Новиот слоган „Заедно градиме подобар свет“ е сеопфатен и усогласен со обновената цел.

Наша пристап се состоеше од ажурирање на амблемот и на логото. Со амблем што наликува на глобус, како симбол на нашата планета, ние го нагласуваме меѓународното присуство на



Групациската и грижата на ТИТАН за планетата. Изборот на бои ја истакнува нашата заложба за одржливи деловни практики и иднина на градежните материјали и решенија.

Градење и споделување вредности



Ние веруваме дека ефикасното користење на нашите капитални ресурси е клучно за поттикнување одржливо и долгорочно создавање заеднички вредности изразени преку нашите производи и услуги. Ние помагаме за справување со глобалните општествени и еколошки предизвици и придонесуваме за исполнување на Целите за одржлив развој за 2030 година на Обединетите нации (ОН). Со примена на нашите ресурси и експертиза, се стремиме кон постигнување позитивно влијание и значајни промени во светот што го оставаме на идните генерации.

4



Природен капитал

Постапуваме одговорно со суровините преку нашиот придонес за циркуларната економија и со зачувување на природните ресурси и на биодиверзитетот во областите во кои дејствуваме.

5



Човечки капитал

Го вреднуваме придонесот на нашите луѓе и постојано го поддржуваме нивниот професионален развој во работна средина што се одликува со дијалог, инклузија и соработка.

6



Производствен капитал

Ги произведуваме нашите производи користејќи ги најдобрите достапни технологии и обезбедуваме сигурна дистрибуција до нашите купувачи преку наменски терминали.



СОЗДАВАЊЕ ВРЕДНОСТИ ЗА СИТЕ

Клучни индикатори	Износ (во МКД)	Засегнати страни
Инвестиции за развој на компанијата	563 милиони МКД	
Даноци кон националните и кон локалните власти	344 милиони МКД	
Вкупно потрошени средства за локални и за меѓународни добавувачи за добра и услуги	3.360 милиони МКД	Купувачи Вработени
Додадена бруто-вредност	2 милиони МКД	Локални заедници и влада Регулаторни и други управи
Додадена нето-вредност	2 милиони МКД	Акционери
За плати, пензии и социјални придонеси, вклучувајќи и дополнителни придонеси и повластици што ги надминуваат законски предвидените	339 милиони МКД	Деловни партнери и добавувачи Изведувачи
Зелени инвестиции	18,5 милиони МКД	Медиуми Локални власти
Поддршка на проекти во заедницата	7 милиони МКД	Граѓански организации Академска јавност и истражувачи
Нови вработувања	31	
Практиканти	16	

Нашите производи

ЦЕМЕНТ



ГОТОВ БЕТОН



АГРЕГАТИ



НАШИТЕ ВИДОВИ ЦЕМЕНТ:

CEM I 52,5 R

CEM I 52,5 R е чист портланд цемент со мала додадена количина гипс (за да се регулира времето на стврднување) и со други минерални додатоци, кои не надминуваат повеќе од 5%. Тој се карактеризира со висока јакост (во раниот и во доцниот стадиум), но исто така и со релативно висока топлина за време на хидрацијата.

CEM IV/B (V-P) 42,5 N – зелен цемент

CEM IV/B (V-P) 42,5 N е пуцолански цемент со висок процент на летечка пепел (V) и природни пуцолани (P). Содржината на клинкер се движи помеѓу 45% и 64%, додека другите состојки се главно летечка пепел (V) и природни пуцолани (P).

CEM II/A-V 42,5 R

CEM II/A-V 42,5 R е портланд цемент со додадени пуцолани (силикозна летечка пепел, V). Тој се состои од 80%-94% клинкер, 6%-20% висококвалитетна летечка пепел, природен гипс (за регулирање на отпочнувањето на врзувањето) и други помали минерални додатоци, кои не надминуваат повеќе од 5%. Во октомври 2023 година овој тип цемент беше заменет со нашиот зелен рефузен цемент CEM II/B -V 42.5R.

MC 5 – УСЈЕМАЛ

Усјемал и шармал се брендови на нашиот сидарски цемент MC-5, со степен на јакост 5, усогласен со МКС EN 413-1 стандардот. Станува збор за хидрауличко врзиво со висок степен на пластичност и издржливост.

CEM II/B-V 42,5 R – зелен цемент

Во согласност со нашата заложба за континуирано подобрување во областа на заштита на животната средина и одржлив развој со намалување на отпадот и подобрување на енергетската ефикасност, ние го развиеме CEM II/B-V 42,5 R.

CEM I 52,5 N и CEM II/B-LL 42,5 N - бели цемента

Светлата и јасна боја на белите цемента на ТИТАН ги прави идеални за употреба кога изгледот е од пресудна важност. На пример, тие се користат за подготовка на бел гипс за фасадите на приватни живеалишта и повеќекатници.

Ние континуирано ги подобруваме нашите производи со што се подобрува квалитетот и истрајноста за нашите купувачи, како и методите и материјалите со што се олеснува изградбата и придонесуваме за намалување на влијанијата врз животната средина.

Фокусирани на материјалните прашања и на засегнатите страни

Повратните информации што ги добиваме од нашите засегнати страни ни помагаат да развиеме покохерентна, инклузивна и конзистентна стратегија за одржливост. Со постигнувањето консензус во области од заеднички интерес, градиме ефективни партнерства кои поддржуваат одржливи решенија и на глобално и на локално ниво.

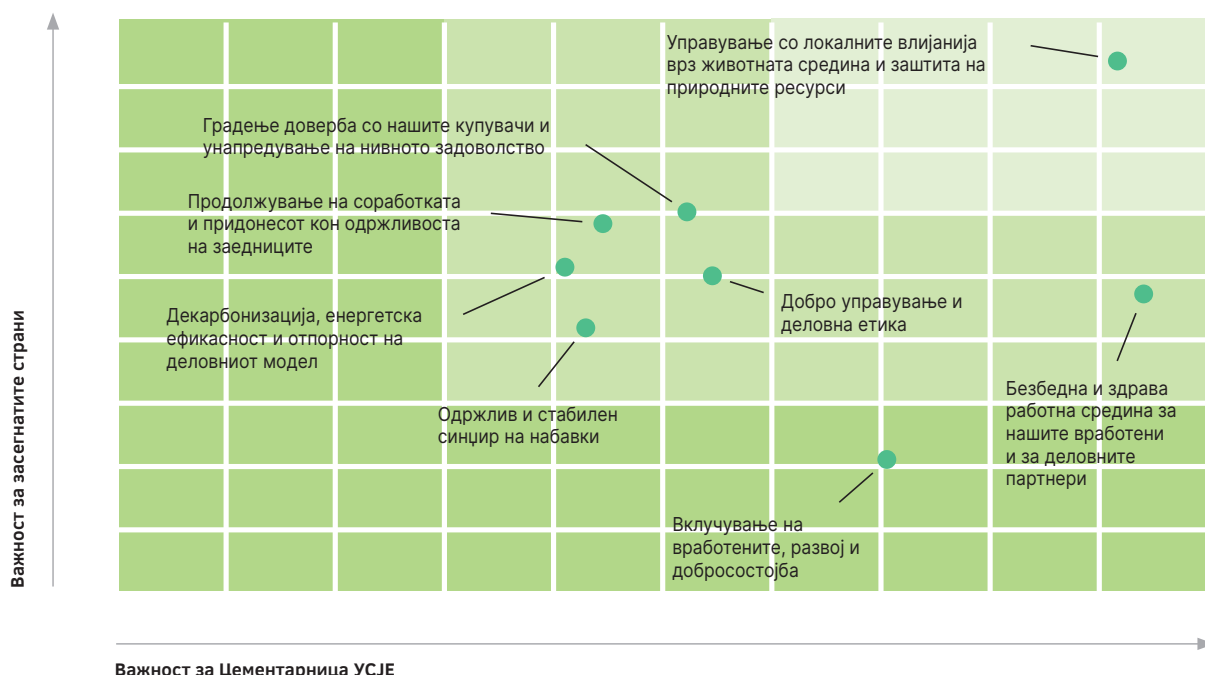
Клучни засегнати страни на УСЈЕ

Купувачи	Деловни партнери и добавувачи
Вработени	Изведувачи
Локални заедници и влада	Академска јавност и истражувачи

Процесот на процена на материјалноста подразбира учество на нашите засегнати страни во мапирањето на материјалните прашања, а притоа земајќи ги предвид нивните очекувања, ставови и потреби. Предност им даваме на темите и на прашањата што се значајни за нашите засегнати страни во контекст на нашите фокус области, нашите политики и резултати. Ние го воведовме Процесот за процена на материјалноста во 2020 година со интегрирање на

нашиот процес на внатрешна евалуација со насоките на Групацјата ТИТАН. Ги поврзавме избраните клучни материјални прашања со Целите на одржлив развој на Обединетите нации. Со валидирање на материјалните прашања во 2022 година, потврдивме дека материјалните прашања што се наш врвен приоритет и оние што се врвен приоритет за нашите засегнати страни, остануваат исти.

Матрица на материјалност на УСЈЕ за 2021 – 2025



Поврзување на нашите материјални прашања со фокус областите на Групацјата ТИТАН

УСЈЕ ги усвои целите за животната средина, придонес кон општеството и корпоративно управување (ESG) на Групацјата ТИТАН за 2025 година и понатаму, фокусирајќи се на четири столба што се дефинирани како материјални прашања за Групацјата ТИТАН. Во понатамошниот тек на овој Извештај, во поглавјето Преглед на резултатите во животната средина, придонес кон општеството и корпоративно управување, претставени се најзначајните материјални прашања на УСЈЕ и нивната поврзаност со фокус областите на Групацјата.

Фокус области на Групацјата ТИТАН	Декарбонизација и дигитализација	Работно опкружување што овозможува раст	Позитивно локално влијание	Одговорно управување со ресурсите	Добро управување, транспарентност и деловна етика
Материјални прашања на УСЈЕ	Декарбонизација, енергетска ефикасност и отпорност на деловниот модел	Безбедна и здрава работна средина за нашите вработени и за деловните партнери Вклучување на вработените, нивен развој и добросостојба	Управување со локалните влијанија врз животната средина и заштита на природните ресурси Продолжување на соработката и на придонесот кон одржливоста на заедниците	Градење доверба со нашите купувачи и унапредување на нивното задоволство Одржлив и стабилен синцир на набавки	Добро управување и деловна етика

Партнерства за одржлив развој

Воспоставуваме и негуваме соработка и партнерства со релевантни организации во различни области, со цел да ги исполниме нашите цели за постигнување одржлив развој. Дел од организациите се следните:

- Стопанска комора на Северна Македонија
- Американска стопанска комора (AmCham)
- Организација на работодавачи
- Клуб на одговорни бизниси
- Македонско здружение за безбедност и здравје при работа (МЗЗПР)
- Совет на странски инвеститори
- Македонска асоцијација за човечки ресурси
- Институт за стандардизација на Република Северна Македонија
- Институт за внатрешни ревизори на Северна Македонија
- Грчка бизнис асоцијација
- Црвен крст на Република Северна Македонија
- Холандска стопанска комора
- Меѓународна асоцијација за цврст отпад (ISWA)
- Македонска асоцијација за цврст отпад (MaSWA)

Извештај за корпоративното работење



Извештај за корпоративно управување

Начелата за добро корпоративно управување и сеопфатното управување со ризикот, се од суштинско значење за градењето ефективни надворешни односи, а со тоа и за одржување на стабилноста на компанијата. Овие начела, заедно со нашите корпоративни вредности, претставуваат водич во секој аспект од нашата дејност. Преку работата на неколку одбори и комитети се обезбедува највисоко ниво на почитување на примената на овие начела во секојдневното работење.

Одговорноста, транспарентноста и управувањето со ризикот, како столбови на корпоративното управување, се водечки двигатели на компанијата во насока на зголемување на сигурноста, сведување на ризиците на минимално ниво и постигнување долгорочен успех. Цементарница УСЈЕ АД Скопје е акционерско друштво, кое котира на Македонската берза во потсегментот Задолжителна котација. Оттука, компанијата ги применува начелата што се утврдени со Кодексот за корпоративно управување на котираните акционерски друштва на Македонската берза (Кодекс за корпоративно управување – CGC од 2021 година или Кодекс).

Акционерскиот капитал на компанијата изнесува 1.747.730 илјади МКД, кој го сочинуваат 563.784 обични акции со право на глас, со номинална вредност од 3.100,00 МКД по акција.

Акционерската структура на 31.12.2023 година е следната:

- TITAN CEMENT Holland B.V. (TITAN CEMENT Netherlands B.V.) поседува 535.596 акции, односно 95% од правата на глас
- Други: 28.188 акции што соодветствуваат на 5% од правата на глас

Со компанијата управува Одбор на директори, во рамките на овластувањата што се утврдени со Законот за трговски друштва и Статутот на Друштвото. Одборот има најопсежни овластувања да постапува во име и за сметка на компанијата, да го следи и да го надгледува деловното работење, долгорочните интереси, да спроведува стратегии и да се грижи за работењето на компанијата.

Во 2023 година Одборот беше составен од 6 (шест) члена: 1 (еден) извршен член, односно главниот извршен директор и 5 (пет) неизвршни членови, од кои 2 (два) се независни. Ниту еден од неизвршните членови на Одборот не добива надоместок за учество во Одборот на директори. Главниот извршен директор не добива надоместок за учество во Одборот на директори.

Во текот на 2023 година, во неколку наврати Одборот на директори донесе различни одлуки во врска со тековното работење на компанијата. Одборот одлучуваше без одржување седници, со давање согласност за усвојување на материјалите преку електронска пошта, за што соодветно е изготвен Записник за евидентирање на одлуките. Сите одлуки беа донесени со согласност на сите членови на Одборот. Вработените во надлежните компаниски единици во компанијата се грижеа за навремено и правилно информирање, притоа обезбедувајќи организациска и професионална помош на членовите на Одборот.

Во 2023 година, Годишното собрание на акционери се одржа на 16 мај, а Вонредното собрание на акционери се одржа на 18 декември.

Градењето добра волја преку транспарентно работење, издигнувањето на етичкото однесување на највисоко ниво, како и постојаниот придонес за одржливиот развој на заедницата и понатаму остануваат главни двигатели во управувањето со УСЈЕ.

Членови на Одборот на директори во 2023 година:

Јани Паниарас, претседавач, неизвршен член

Борис Хрисафов, извршен член, главен извршен директор

Лукас Петкидис, независен, неизвршен член

Мирослав Глигоријевиќ, неизвршен член

Григориос Дикеос, вршител на должност независен, неизвршен член

Марио Брачи, неизвршен член

Од 1 февруари 2024 година е формиран нов Одбор на директори со следниов состав:

Марио Брачи, претседавач, неизвршен член

Константинос Николаоу, вршител на должност извршен член, вршител на должност главен извршен директор

Лукас Петкидис, независен, неизвршен член

Григориос Дикеос, независен, неизвршен член

Мирослав Глигоријевиќ, неизвршен член

Борис Хрисафов, вршител на должност неизвршен член

Одбори и комитети на УСЈЕ

Одбор за управување

Во насока на дополнително подобрување на процесот на одлучување и корпоративно управување, од 2013 година компанијата воспостави Одбор за управување составен од главниот извршен директор, техничкиот директор, менаџерот за продажба, менаџерот за финансии и менаџерот за човечки ресурси и корпоративна општествена одговорност. Одборот за управување обезбедува стратегиски насоки и ја спроведува стратегијата на Групацијата и на компанијата, обезбедувајќи резултати и корпоративно управување во согласност со методологијата на ТИТАН. Одборот за управување одржува неделни состаноци, на кои членовите дискутираат за стратегиски прашања и управување со ризици.

Одбор за здравје и безбедност при работа

Одборот за здравје и безбедност при работа на УСЈЕ обезбедува стратегиски насоки за иницијативи за подобрување на безбедноста и на здравјето при работа во нашата фабрика. Овој одбор воспоставува ефективни процеси за обезбедување на целосното спроведување на Политиката за безбедност и здравје на Групацијата ТИТАН. Со Одборот претседава главниот извршен директор и е структуриран во 5 поткомитети: Безбедносни инциденти, Безбедносни проверки, Управување со изведувачите, Клучни индикатори и Правила и процедури. Заедничката и крајна цел е да ги заштитиме и да ги зачуваме безбедноста и здравјето на нашите вработени и на вработените на нашите изведувачи како едно од основните човекови права на работното место.

Одбор за кредитна контрола

Овој одбор е одговорен за побарувањата и за долговите на купувачите, а неговите главни задачи го вклучуваат следното:

- Процена и одобрување заеми;
- Формулари за оценка/рангирање на купувачите;
- Подмирување долгови од страна на купувачите;
- Покритие за долгови/гаранции;
- Мониторинг и контрола на кредити;
- Разграничување одредби што се однесуваат на кредитниот ризик.

Одбор за корпоративна општествена одговорност

Овој одбор е воспоставен во 2009 година и е задолжен за интегрирање и спроведување на стратегијата на Групацијата ТИТАН на локално ниво. Со него претседава главниот извршен директор и се состои од највисокото раководство и менаџерите за безбедност и здравје, животна средина и за човечки ресурси. Одборот за корпоративна општествена одговорност се состанува четири до шест пати годишно, или во одредени случаи на месечно ниво, за да ги разгледа и да ги процени акционите планови и постигнувања, како и да поттикне понатамошни подобрувања. Во насока на обезбедување понатамошна кохезија во рамките на Групацијата, Одборот за корпоративна општествена одговорност на УСЈЕ назначи еден од своите членови како претставник во Мрежата на делегати за врски за корпоративна општествена одговорност на Групацијата, чија цел е подобрување на внатрешната комуникација, споделување и учење од најдобрите практики на Групацијата.

Одбор за квалитет и животна средина

Одборот за квалитет и животна средина е одговорен за воспоставување на Политиката за квалитет и животна средина на компанијата и утврдување на целите на системот за квалитет и животна средина. Воедно, Одборот спроведува внатрешни ревизии за квалитет и животна средина и врши проверки на системот за квалитет и животна средина. Одборот за квалитет и животна средина ги идентификува еколошките аспекти и вонредни состојби во врска со заштитата на животната средина итн.

Организациска структура на УСЈЕ



Ревизии во УСЈЕ

Во 2023 година беа спроведени вкупно 21 надворешни и 8 внатрешни еколошки ревизии. Ревизиите се однесуваа на системот за управување со животната средина, системот за управување со енергетска ефикасност, ревизии на емисии на CO₂, управување со отпадот, преглед на дозволите и други прашања од животната средина.

Во 2023 година, Интегрираниот систем ИСО (Интернационална организација за стандарди) беше ревидиран од EuroCert, Европско друштво за технички испитувања и сертификација С.А. Внатрешната ревизија ја изведео сертифицирани внатрешни ревизори во УСЈЕ. Дополнително, за време на редовната ревизија од страна на Градежен институт на Македонија (ГИМ) беше донесен заклучок дека системот за контрола на производството

во УСЈЕ е организиран и дека придонесува за постојан квалитет на производствениот процес со исполнување на барањата на имплементираните стандарди.

Во областа на здравје и безбедност, покрај ревизијата на ISO 45001 од EuroCert, се изведео и редовни ревизии од Групацискиот и регионалниот директор за здравје и безбедност при работа, на кои нашата компанија беше оценета со жолто светло.

Како и во претходните години, нашите финансиски извештаи ги ревидираше „Прајс ватерхаус куперс“ (PriceWaterhouse Coopers).

Тимот за внатрешна ревизија на Групацијата ТИТАН при последователната ревизија во Секторот за човечки ресурси ја потврди „задоволителната“ оценка од 2022 година.

Системи за управување

УСЈЕ има развиено и спроведено Интегриран систем за управување, кој ги опфаќа следниве четири системи: ISO 9001:2015, ISO 14001:2015, ISO 45001:2018 и ISO 50001:2018. Системите се одржуваат со секојдневно следење и почитување на пропишаните процедури и редовни внатрешни и надворешни ревизии, со цел проверка на усогласеноста со стандардите. Внатрешните ревизии ги изведуваат лица што се вработени во компанијата и кои поседуваат сертификати за ревизори за односните стандарди. Сертификационо тело ги изведува надворешните ревизии.



Диверзитет и инклузија

Во УСЈЕ диверзитетот и инклузијата (DE&I) се однесува на нашата заложба за градење култура на работното место, каде што вработените што доаѓаат од различни средини и кои имаат различни искуства и перспективи, еднакво се вреднуваат и почитуваат. Ова се однесува на: род, раса, етничка припадност, старост, сексуална ориентација, попреченост, социо-економски статус итн. Унапредувањето на диверзитетот и на инклузијата прерасна во критичен аспект за организацискиот успех, а воедно доведува и до унапредени иновации,

задоволство кај вработените и сеопфатен деловен успех. Со давањето приоритет на диверзитетот и на инклузијата, градиме подинамични и иновативни работни места, го подобруваме моралот кај вработените и постигнуваме позитивни промени. За постигнување и негување култура на инклузија, неопходна е и сеопфатна и континуирана заложба од лидерите на компанијата.

Преглед на резултатите во животната средина, придонес кон општеството и корпоративно управување (ESG)

Нашата стратегија се заснова на одржливост, при што треба да ги оцениме нашите финансиски, еколошки, општествени и управувачки цели, кои ги мериме преку внимателна анализа на нашите активности и влијанието врз нашите заедници и засегнатите страни.

Како дел од нашата долгорочна посветеност на одржливоста и креирање вредности за сите, утврдивме амбициозни цели за животната средина, придонес кон општеството и корпоративно управување за 2025 година и потоа. Тие се сосредоточени на нашите четири стратегиски столбови – Декарбонизација и дигитализација; Работно опкружување што овозможува раст; Позитивно локално влијание и Одговорно управување со ресурсите – при што заедничка потпора на која се темелат сите цели е Доброто управување, транспарентноста и деловната етика.

Поглавјето Преглед на резултатите во животната средина, придонес кон општеството и корпоративно управување од овој Извештај, содржи резиме за работењето и за напредокот на УСЈЕ во текот на целата година од аспект на постигнувањето на нашите цели за животната средина, придонес кон општеството и корпоративно управување. За секое прашање што ние и нашите засегнати страни го сметаме за важно за компанијата, ги презентираме активностите што ги преземаме и објаснуваме на кој начин постапуваме за тоа прашање, нагласувајќи ги значајните достигнувања што се постигнати во текот на годината.



Фокус област:
Декарбонизација
и дигитализација

Материјално прашање: Декарбонизација, енергетска ефикасност и отпорност на деловниот модел

Употреба на алтернативни горива

Со примена на пристапот на циркуларна економија, придонесуваме за намалување на јаглеродниот отпечаток при нашиот процес на производство на цемент со замена на фосилните горива со алтернативни горива, односно материјали што не можат да се рециклираат, како и биомаса. Со употреба на алтернативни горива, придонесуваме за намалување на отпадот што се одложува на депониите и истовремено ја користиме нивната топлинска моќ. Употребата на алтернативни горива во нашите процеси придонесува за подигнување на хиерархијата на управување со отпад на повисоко ниво.

Стремејќи се кон една од нашите цели, декарбонизацијата, во УСЈЕ користиме неколку видови алтернативно гориво, како што е биомаса од земјоделски отпад (лушпи од ориз и лушпи од кафе), селектиран отпад од текстилната индустрија, отпад од пакување што не може да се рециклира, како и отпадна пластика што не може да се користи повеќекратно и не може да се рециклира.

Врз основа на супституцијата на термална енергија, најголем процент од алтернативните горива припаѓа на отпад од текстилната индустрија (54,14%). Понатаму, се користи и пластика што не може да се рециклира (16,54%), хартија (1,7%) и биомаса (лушпи од кафе и лушпи од ориз 27,62%). Вкупната количина алтернативни горива што се користат во печките изнесува 3,4%.

Употребата на алтернативни горива е во согласност со Дозволата за усогласување со оперативен план (A-IPPS). Во овој процес ги применуваме најдобрите светски практики, како и технологии и опрема со докажана ефикасност. Намалувањето на употребата на необновливи горива, емисиите на стакленички гасови и рециклирањето на материјалите наместо нивно отстранување се само некои од резултатите и придобивките од употребата на отпадот како алтернативно гориво.

Со Политиката за животна средина на Групаацијата ТИТАН што е усвоена од УСЈЕ, се потврдува значењето на циркуларната економија и се следат нејзините закони и начела. Еден од ефективните начини на кои можеме да го намалиме нашиот јаглероден отпечаток и да ја покажеме нашата одговорност за животната средина е со ко-процесирање на производи од различни текови на отпад.

Следствено на ова, од една страна се постигнуваат придобивки за животната средина какви што се намалување на емисиите на стакленички гасови, употреба на необновливи фосилни горива и суровини, подобрувања на хиерархијата на отпадот, односно обновување на енергијата наместо нејзино отстранување.

Од друга страна, се постигнуваат придобивки и за општеството, како што се иницијативите за подобро управување со отпадот со кои се избегнува одлагање во депонија, согорување на отворено што доведува до ослободување на емисии, но и фокусирање на локално и регионално ниво и нови можности за вработување.

Нашите заложби за ублажување на климатските промени

Климатските промени се сметаат за едни од најважните еколошки предизвици во цементната индустрија. Околу 5% од вкупните емисии на CO₂ низ светот се испуштаат од цементната индустрија. Имено, произведениот CO₂ е резултат на ископување и транспорт на сировини, декарбонизација на CaCO₃ и MgCO₃ како резултат на производство на клинкер, согорување гориво при производство на клинкер (главна компонента за производство на цемент), транспорт на готовиот производ итн. Оттаму, посветени сме на изнаоѓање решенија за декарбонизација преку дигитализација, континуирано учење и максимална оптимизација на производствениот процес. Воедно, воведувањето и производството на цемент со помал процент на клинкер придонесува за намалување на емисиите на CO₂. Тоа подразбира замена на одреден процент од клинкерот со пуцолани (природен пуцолан и летечка пепел). Во 2023 година, цементите на база на пуцолан беа едни од најпродаваните. Производството на CEM II/A-V 42.5 R, CEM II/B-V 42.5 R и CEM IV/B(V-P) 42.5 N изнесуваше повеќе од 86 проценти.

Постојано го следиме и се придржуваме кон протоколот на Глобалната асоцијација за цемент и бетон (претходно познат како WBCSD/CSI) за пресметување и известување за емисиите на CO₂ во текот на целата година. Редовно правиме пресметка и известуваме за емисиите на јаглерод диоксид и за енергијата иако тоа не е барање во согласност со националните закони. Во 2023 година, вкупните бруто-емисии на CO₂ на УСЈЕ изнесуваа помалку од 0,7 милиони тони, додека специфичните нето директни емисии на CO₂ изнесуваа 679,8 кг CO₂/t по цементен производ.

Отпорност на деловниот модел – Дигитализација со фокус на подобрувања на процесите

УСЈЕ го имплементираше системот за Продажен интерфејс на ТИТАН (TSI – TITAN Sales Interface), иновативно решение што е дизајнирано да го оптимизира процесот на товарење на камиони, обезбедувајќи брзо, прецизно и безбедно постапување со цементните производи. Овој систем беспрекорно се интегрира во нашиот синџир на производство и логистика, при што обезбедува придобивки, како за нашите внатрешни операции, така и за надворешните чинители. Дел од придобивките вклучуваат: прецизно товарење: системот е опремен со напредни сензори и технологија за автоматизација што прецизно мери и товари цементни производи на камиони, со што целосно се избегнува ризикот од прекумерно или од недоволно исполнет капацитет на товарење; побрзо спроведување на процесот: без да се применува рачно товарење, нашите камиони се товарат за пократко време, што придонесува за побрзо спроведување на процесот и подобрени распореди за испорака; зголемена безбедност: со Системот за автоматско полнење ѝ се дава предност на безбедноста со сведување на минимум на интервенциите од страна на вработените за време на процесот на товарење. Со тоа се намалува ризикот од несреќи и се обезбедува побезбедна работна средина; следење во реално време: системот обезбедува можности за следење во реално време, што овозможува да го следиме напредокот на товарењето, да ги следиме количините на производите и да се увериме дека се почитуваат прописите за транспорт.

Имплементација на SAP, врвно решение за планирање на ресурсите на компанијата

УСЈЕ успешно го имплементираше SAP, кое претставува врвно решение за планирање на ресурсите на компаниите (Enterprise Resource Planning - ERP), со цел да ги поедностави и интегрира сите деловни процеси. Ваквата интеграција опфаќа области какви што се продажба, финансии, набавки, складирање и планирање на производството. Дел од придобивките вклучуваат:

- Ефикасна распределба на ресурсите: сеопфатниот систем за планирање на ресурсите на компанијата, овозможува да ја оптимизираме распределбата на ресурсите, при што се обезбедува сигурно и прецизно распоредување на материјалите, на вработените и на машините.
- Пристап до податоци во реално време: Со SAP, имаме пристап до податоци во реално време, поттикнувајќи информирано донесување одлуки и овозможувајќи побрзи и координирани одговори на променливата пазарна динамика.
- Видливост на синџирот на набавки: SAP ја подобрува видливоста на синџирот на набавки, овозможувајќи ни да ги следиме материјалите од набавка преку производство, па сè до испорака, обезбедувајќи непречен и транспарентен синџир на набавки.



Фокус област:
Работно
окружување што
овозможува раст

Материјално прашање: Безбедна и здрава работна средина за нашите вработени и за деловните партнери

Здравје и безбедност при работа

Главен приоритет на УСЈЕ се безбедноста и здравјето на нашите вработени и на изведувачите. Како дел од Групацијата ТИТАН, нашата компанија е посветена на континуирано подобрување во полето на безбедноста и здравјето на нашите вработени, подигање на свеста за безбедноста на вработените, почитување на законските норми и на корпоративните стандарди. Водени од ова убедување, воведовме голем број иницијативи за дополнително да го подобриме нашето работење од аспект на безбедноста и здравјето. Во 2023 година спроведовме обука за квалитетни безбедносни контроли и ревизии за нашите вработени и за изведувачите. Оттаму, во 2023 година имаше вкупно 279 безбедносни контроли и ревизии, од кои изведувачите пријавија 75. Пријавени беа и 733 инциденти, од кои 52 беа за избегнати инциденти. Во 2023 година имавме и

една повреда со изгубено работно време на наш вработен, еден медицински случај на изведувач и прва помош за наш вработен и за изведувач. Беше спроведена детална истрага и се подготви детален извештај, во кој се презедоа корективни мерки за да се спречи повторување на исти или слични настани. Истрагата на инцидентите како дел од нашиот систем претставува добра практика, која се спроведува континуирано за сите настани што се утврдени како инциденти со поголем ризик или избегнати инциденти. Целта е да се утврди и да се анализира причината, а како резултат на тоа се подобруваат постојните процедури, опрема, како и културата на вработените и на изведувачите. Поаѓајќи од идејата дека продлабоченото знаење на сите вработени е клучен фактор за развој на културата во однос на безбедноста, Цементарница

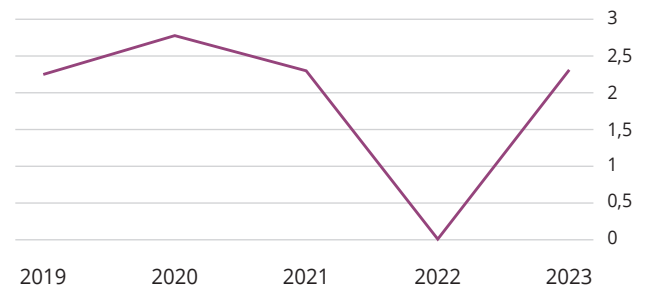


Игра на улоги за здравје и безбедност при работа

УСЈЕ во 2023 година продолжи со континуирани обуки на различни теми од аспект на безбедноста и здравјето за нашите вработени и изведувачи. Во 2023 година се реализираа 6.287 часа обука за вработените во УСЈЕ или во просек 26 часа обука по вработен, како и 3.343 часа обука за изведувачи или 15,44 часа по изведувач.

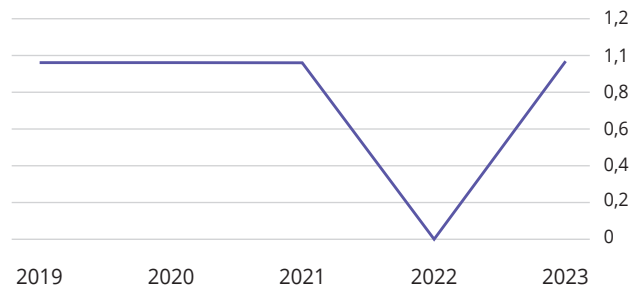
Во 2023 година, со цел да се подобри системот за управување со изведувачите, како и да се провери дали тие го почитуваат Законот за безбедност и здравје при работа, се воспостави засилена контрола во однос на потребната документација на изведувачите во согласност со Законот за безбедност и здравје при работа и се организираа обуки за безбедност и здравје при работа, како и воведни обуки и преквалификација за сите изведувачи. На Светскиот ден за здравје и безбедност при работа, 28 април, Секторот за безбедност и здравје организираше настан за унапредување на безбедноста на работното место, на кој беа поканети претставници од државните институции какви што се Трудовиот инспекторат, Дирекцијата за заштита и спасување, Центарот за кризи и други претставници, вклучително и гости претставници од различни компании од целата земја, соработници и изведувачи. На настанот беа споделени добри практики од Цементарница УСЈЕ преку сценарија со играње улоги за следење на кардиналните процедури. Воедно, на настанот беа доделени награди за најдобрите во областа на безбедноста со цел да се мотивираат вработените и да се поттикнат да бидат проактивни во областа на здравјето и безбедноста при работа. Во делот на одговор на вонредни состојби, во Цементарница УСЈЕ се формираше спасувачки тим, кој присуствуваше на специјална обука предводена од компанија од Србија, како и вежба организирана заедно со Дирекцијата за заштита и спасување и Кризниот центар на Република Северна Македонија. Во ноември 2023 година, надворешната компанија EuroCert изврши ревизија на Системот за безбедност и здравје ISO 45001 при што не се утврдија никакви несообразности и немаше приговори. Редовни контроли изведоа и генералниот и регионалниот директор за безбедност и здравје при работа, при што нашата компанија беше оценета со жолто светло. Целта на компанијата во однос на системот за безбедност и здравје е да постигне напредок во развојот на безбедносни стандарди, а со тоа воопшто да нема повреди на работното место, но и да развие средина на меѓусебна интеграција на безбедноста.

Стапка на зачестеност на повреди со изгубено време - LTIFR (тренд по години)



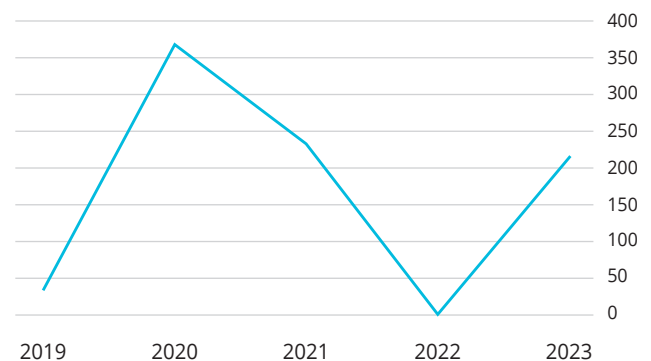
LTIFR – Бројка на LTIs во една година на 1.000.000 одработени часови

Изгубено време поради повреда на работно место - LTI (тренд по години)



LTI – Изгубено време поради повреда (LTI) се дефинира како повреда на работното место, која резултира во отсуство од работа од еден или повеќе работни денови (или смени), почнувајќи од денот по повредата пред лицето да се врати на нормална работа или работа со скратено работно време (доколку две или повеќе лица се повредени за време на некој инцидент, тогаш појавата ќе се смета како две или повеќе LTIs, како и „Изгубени денови“ за секој повреден поединец)

Изгубени календарски денови поради повреда на работно место - LTISR (тренд по години)



LTISR – Бројка на изгубени календарски денови како резултат на LTIs во годината на 1.000.000 обработени часови

Графиконите прикажуваат податоци кои се однесуваат на Цементарница УСЈЕ и Опалит ДООЕЛ



Материјално прашање: Вклучување на вработените, развој и добросостојба

Способноста за приспособување кон барањата на конкурентната средина и општествените движења, се темели на идејата за постојано учење, што е тековна заложба на УСЈЕ. Стратегијата за одржливост на нашата компанија зависи од професионалните и од личните вештини на нашите вработени, како и од трајните односи што ние ги имаме воспоставено.

Фокусот на учењето овозможува креирање на програми за доквалификација и за преквалификација, го унапредува лидерството и ги опфаќа функционалните и техничките вештини. Ние гледаме на луѓето како на клучен фактор за нашиот успех. Свесни сме за нашата обврска за рамноправно вработување со кое се почитуваат правата на луѓето, се создаваат еднакви можности за сите, вклучувајќи ги младите и оние од локалните заедници каде што ние работиме, а притоа стремејќи се кон најбезбедни и најздрави работни услови за сите. Во однос на анкетата за вработените што ја спроведовме во 2022 година, во 2023 година беше развиен и спроведен акциониот план. Овој план вклучуваше: унапредување на лидерските вештини на раководителите за да се подобри јасноста и автономијата на нивните тимови, развивање одговорност и чувство за совесно извршување на работата преку јасно делегирање, развој и зголемено овластување, поттикнување иновативни идеи и самоиницијативност преку оддавање признание, подобрување на системите за наградување како и за редовни повратни информации и зајакнување на соработката меѓу тимовите и меѓу одделите.

УСЈЕ се придржува кон Политиката за човекови права на Групација ТИТАН, со која се дефинираат правата и обврските врз основа на најдобрите меѓународни стандарди и локалното законодавство и воедно гарантира строг надзор на сите аспекти во врска со извршувањето на оваа политика. Ни причинува задоволство да известиме дека во 2023 година немаше пријави за непочитување или за повреда на човекови права и работнички права во УСЈЕ.

Предизвик за иновативни идеи на Групацијата ТИТАН

Во 2023 година ТИТАН го одржа првиот внатрешен повик за пријавување идеи, чија цел беше да се воведат нови концепти за подобрување на секојдневниот живот за нашите вработени и нашите купувачи. Мотивирани од визијата дека „секој може да иновира“ во ТИТАН, на натпреварот беа пријавени 220 идеи од колеги од целиот свет, опфаќајќи ги сите области во кои една компанија може да иновира, од производи и услуги до свесност за брендот и искуство на купувачите, како и од производство и други основни деловни процеси до опкружување на работното место и искуство на вработените. Дел од Менаџмент Самитот на Групацијата, кој се одржа во октомври, беше посветен на натпреварот Предизвик за идеи, каде што 6 тимови финалисти имаа можност да го претстават концептот на своите идеи. УСЈЕ доби признание и две награди на Менаџмент Самитот. Нашата компанија ја доби Наградата за најголем број пријавени идеи, додека тимот за човечки ресурси ја освои Наградата за иновации бидејќи нивната идеја за Виртуелен талент навигатор беше прогласена за најиновативна на Предизвикот за идеи на Групацијата ТИТАН.



- ▶ Еден **Отворен ден** со сите вработени
- ▶ Еден **Ден со семејствата** на вработените
- ▶ Четири **настани за тимски активности**: тим-билдинг за учесниците во Програмата за професионален развој, пешачење во село Вратница, тимско куглање и Скопски маратон



Клучни показатели за вработените за 2023 година



- ▶ Вкупен број вработени на крајот на годината: 237 вработени - 41 жена, 196 мажи
- ▶ Вработени од локалната заедница: 77
- ▶ Вработени, членови на Синдикатот: 66%
- ▶ Удел на жени во вкупниот број вработени: **17,30%, 0,84% зголемување во споредба со 2022 година**
- ▶ Удел на жени во менаџментот: **33%, 12,28% зголемување во споредба со 2022**
- ▶ Удел на жени во вкупниот број нововработени: 23%
- ▶ Родителско отсуство: 1

Диверзитет и инклузија на работното место

Посветени сме на создавање инклузивна работна средина, во која нема предрасуди, каде што се промовира различноста, а со сите наши вработени се постапува праведно и сите имаат еднакви можности за раст.

Во 2022 година Групацијата ТИТАН ја вовеле Политиката за диверзитет, еднаквост и инклузија, со која се утврдуваат нашите начела, дефиниции, обемот и пристапот кон диверзитетот и инклузијата.

Посветени сме на креирање средина која го поддржува диверзитетот, каде што секој може да напредува и да искуси чувство на припадност. Ова е континуиран процес што наложува сите вклучени да се свесни и да имаат одреден степен на одговорност во негувањето здрава култура во компанијата што обезбедува безбедна средина за секого. Значајно достигнување за нашата индустрија е учеството на жените од 40% во Одборот за управување.

Добросостојба на вработените

Продолжуваме да ја надградуваме нашата практика според која луѓето се на прво место и да нудиме иновативни програми што им помагаат на вработените и придонесуваат за нивната добросостојба. Во рамките на нашите цели во животната средина, придонес кон општеството и корпоративно управување за 2025

година, се трудиме да создадеме безбедна и здрава работна средина и да воведеме иницијативи што се однесуваат на добросостојбата на нашите вработени. Нашите иницијативи и програми за добросостојба се поделени во 4 категории: физички, ментални, општествени и финансиски.

Физички

1. Достапен доктор од компанијата
2. Лекарски прегледи
3. Обезбедување капацитети за спортски активности по завршување со работа
4. Спортмастер клуб-картичка

Општествени

1. Семеен ден со вработените
2. Отворен ден
3. Тим-билдинг за учесниците во Програмата за професионален развој
4. Крводарителски активности
5. Новогодишна прослава
6. Скопски маратон
7. Подароци за Денот на жената за вработените жени

Финансиски

1. Медицински план за сите вработени
2. Бесплатен оброк во мензата во фабриката
3. Ваучери за супермаркет
4. Стипендии за децата на вработените
5. Ваучери за книги за почеток на учебната година за децата на вработените
6. Финансиска помош за вработени и/или за членови на семејството
7. Новогодишни подароци за децата на вработените
8. Јубилејни награди за вработените
9. Стипендии за постдипломски студии за нашите вработени

Ментални

1. Програма за помош на вработените во ТИТАН
2. Кампања за ментално здравје
3. Здравствени обуки: Свесно родителство



Со цел да го поддржи менталното здравје на своите вработени, УСЈЕ во 2023 година организираше две обуки на тема Свесно родителство (270 часа обука)

Развој на вработените

Нашата цел е да бидеме успешен лидер во цементната индустрија, што зависи од работењето и од развојот на нашите луѓе. Посебно внимание посветуваме да ги задржиме и инспирираме нашите вработени. За таа цел, постојаниот развој на нашите луѓе е клучен деловен приоритет, исто така вложуваме во иницијативи за подобрување на здравјето и безбедноста и дигиталните вештини на луѓето. Преку овие програми за учење, нашите вработени може да ги прошират своите знаења, да совладаат нови вештини и да ги поддржат деловните промени.

Инвестираме во развојот на вештините и во способностите на нашите вработени за да го поддржиме долгорочниот раст на нашата организација. Дигитализацијата на процесите отвара можност за дополнителни начини за инвестирање во доусовршување и усовршување на нашите вработени и помладата генерација во земјава.

„Програма за лидерство за нови менаџери“

Ја воведовме Програмата за развој на лидерство на Групацијата ТИТАН, во која учествуваат менаџерот за електро одржување, менаџерот за здравје и безбедност и раководителот за машинско одржување печки, мелници за суровини и за цврсто гориво. Програмата за лидерство за нови менаџери, беше подготвена,



воведена и реализирана во текот на 2023 година. Се одржаа обуки за нови менаџери, по што следуваа поединечните сесии со секој учесник.

Клучни показатели за развој на вработените во УСЈЕ за 2023 година

- Вкупен број часови обука – 16.353
- Број обучени вработени – 262
- Просечен број часови обука по вработен – 69 часа



Фокус област:
Позитивно
локално влијание

Материјално прашање: Управување со локалните влијанија врз животната средина и заштита на природните ресурси

Нашиот пристап кон управувањето со животната средина

Влијанието врз животната средина и управувањето со животната средина е еден од нашите клучни приоритети на долг рок. Преку постојано спроведување добри еколошки практики и согледување на нашите клучни деловни одлуки, се стремиме да ги минимизираме нашите потенцијални влијанија и да ја заштитиме животната средина на локациите и во заедниците каде што работиме.

Како дел од Групацијата ТИТАН, целосно ги спроведуваме политиките на ТИТАН што обезбедуваат сигурно и транспарентно управување со животната средина во согласност со заедничките најдобри практики. Следењето, мерењето, известувањето, соработката и подобрувањето се само дел од начините на кои се справуваме со еколошките прашања и проблеми. Спроведувањето на нашата политика за

животна средина се заснова на воспоставени стандарди за заштита на животната средина и ја покажува нашата посветеност за спроведување и за надминување на најдобрите практики по прашањата што се однесуваат на животната средина. Ние сме добро обучени за интегрирање на спојувања и преземања во нашите процеси на управување со животната средина. Целосно свесни дека нашите деловни активности зависат од користењето на природните ресурси, ние сме посветени на активности што го намалуваат нашето оперативно влијание врз животната средина. Следејќи ја нашата визија за ублажување на влијанијата од нашите активности врз животната средина, се стремиме да бидеме препознаени како една од водечките компании во нашата индустрија за одржувањето и грижата за животната средина.



Меѓународната конференција на Меѓународната асоцијација за цврст отпад (MASWA), посветена на Имплементација на циркуларната економија во управувањето со отпадот, се одржа во Скопје на 29 и 30 мај 2023 година. Менаџерот за животна средина и инженерот за животна средина присуствуваа на оваа конференција. За време на конференцијата, менаџерот за животна средина на УСЈЕ ја модерираше дискусијата на панелот за Искористување на енергијата од отпад и ја сподели експертизата на УСЈЕ во оваа област. Тоа беше уште една можност да се презентираат добри практики за поврзано

согорување на претходно обработен отпад во цементни печки.

На Конференцијата свои излагања имаа и министерот за животна средина и просторно планирање, професори од различни универзитети, претставници на регионални и на домашни компании за управување со отпад, како и локални и меѓународни експерти за животна средина.

Како признание за значајната соработка и долгогодишна поддршка на УСЈЕ, компанијата имаше чест да биде наградена со плакета по повод 10-годишниот јубилеј на Меѓународната асоцијација за цврст отпад.

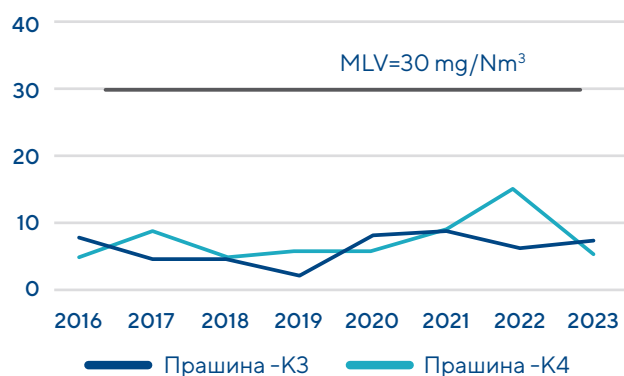
Следење на емисиите

Посветени сме на намалување на ефектите од нашите емисии во воздухот, како заради заштита на нашите заедници и заштита на животната средина, така и заради долгорочната одржливост на нашата компанија. Примарните емисии во воздухот што се резултат на нашето работење се прашина, SO_x и NO_x. Емисиите на прашина може да се од извори какви што се ископување (рудници), чување материјали на отворено, транспорт на материјали, товаране и растоварање, како и оџаци за производство на цемент, кои се под постојан надзор. При согорувањето на горива се ослободува NO_x, додека SO_x произлегува од суровините, а еден помал процент произлегува од горивата. Следењето на емисиите во воздухот што произлегуваат од нашето работење, претставува предуслов за контрола и за намалување на влијанијата врз животната средина. УСЈЕ има воведено систем за континуирано следење на емисиите (CEMS), кој на компанијата ѝ овозможува одблиску да ги следи емисиите во реално време и да презема соодветни дејства, а со тоа и да обезбедува постојани и ажурирани податоци за своето работење. На својата веб-страница УСЈЕ редовно ги објавува ажурираните податоци од мониторингот, вклучувајќи ги и извештаите за месечни и неделни емисии од главните извори на емисии. Извештаите на УСЈЕ се усогласени со Насоките за мониторинг на емисии и известувања. Материјалните прашања посочени од нашите засегнати страни се следење на емисиите на стакленички гасови (GHG) што имаат глобално влијание и сите други емисии во воздухот.

Прашина

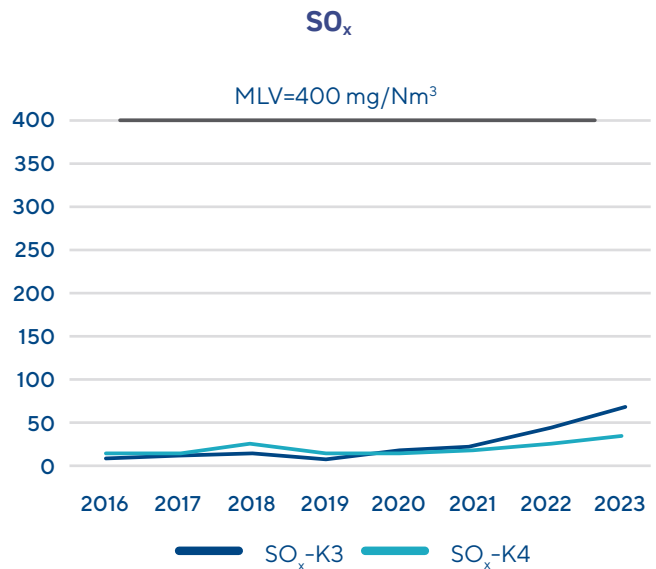
Оџациите на печките се едни од главните извори на емисии на прашина во фабриците за цемент. За време на годишниот ремонт на Печката бр. 3 и Печката бр. 4 беше извршена замена на филтрите на ладилниците за клинкер. Промената беше направена со цел модернизација на постојните системи, т.е. замена на постојните електростатски филтри со современи пневматски вреќести филтри. Овој вид систем за филтрирање издувни гасови од ладилниците за клинкер се смета за Најдобра достапна технологија (BAT - Best Available Technology) и е позната практика во цементарниците низ светот. Замената на филтрите беше превентивна. И покрај фактот што постојните филтри ги исполнуваат барањата за максимални гранични вредности за прашина, Групациската ТИТАН одлучи да инвестира во нови, посовремени филтри. Во 2023 година, годишните емисии на прашина за Печката 3 и Печката 4 изнесуваа 6,2 и 5,54 тони. Се забележува значителна разлика помеѓу количината емисии на прашина и максималните гранични вредности наложени со локалните и законските регулативи на Европската унија. Вообичаените концентрации на прашина од Печката 3 и Печката 4 се 7,08 mg/Nm³, односно 4,64 mg/Nm³, додека, пак, максималната дозволена граница (MLV - Maximum limit value) изнесува 30 mg/Nm³.

Прашина



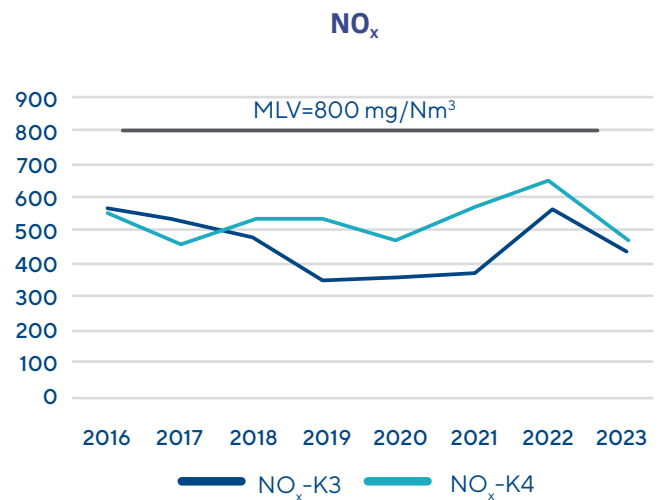
SO_x

Емисиите на SO_x вообичаено се создаваат поради присуство на сулфур во суровините. Максималните гранични вредности наложени со локалните и законските регулативи на Европската унија се значително повисоки во споредба со емисиите на SO_x во УСЈЕ. Во 2023 година, максималната дозволена граница (MLV – Maximum limit value) на SO_x изнесуваше 400 mg/Nm³, со просечни концентрации од 64,76 mg/Nm³ за Печката 3 и 94,40 mg/Nm³ за Печката 4. Како резултат на нашите заложби, во 2023 година емисиите на SO_x за Печката 3 изнесуваа 53,17 тони, а емисиите на SO_x за Печката 4 изнесуваа 36,53 тони.



NO_x

Како резултат на високите температури при согорувањето доаѓа до емисии на NO_x. Емисиите на NO_x за Печката 3 и Печката 4 во 2023 година изнесуваа 324,10 тони, односно 504,30 тони. Вкупните емисии на NO_x беа во рамките на ограничувањата (MLV – Maximum limit value) утврдени од регионалните законодавства и законодавството на Европската Унија. Националните максимални гранични вредности (MLV) изнесуваат 800 mg/Nm³, додека просечната концентрација на NO_x за Печката 3 изнесуваше 420,22 mg/Nm³, односно 478,70 mg/Nm³ за Печката 4. Искористувањето различни горива и воведувањето селективна некаталитичка редукција (SNCR), доведоа до намалување на емисиите на NO_x кај двете печки.



Мерење бучава

Како и кај повеќето индустрии, производството на цемент создава бучава како резултат на користењето различни машини, транспортот на материјали итн. Нашата фабрика се наоѓа во индустриско и станбено опкружување со прометни сообраќајници во близина, а со тоа е тешко да се направи разлика помеѓу бучавата што се создава како резултат на работењето на УСЈЕ и надворешните извори на бучава, како што се сообраќајот и други индустриски активности. Нивоата

на бучава евидентирани кај рудниците и кај мерните станици во рамките на кругот на фабриката, не ги надминуваат пропишаните дозволени ограничувања. Иако бучавата што се создава како резултат на нашето работење не ги надминува законските ограничувања, УСЈЕ сепак продолжи со своите заложби за намалување на бучавата и во 2023 година како дел од нашата мисија да бидеме подобри и да го намалиме нашето влијание врз животната средина.

Биодиверзитет и управување со земјиштето

УСЈЕ продолжува со своите заложби за зачувување на биолошкиот диверзитет на сите растителни и животински видови на целата своја територија. Наша обврска е да го зачуваме биодиверзитетот во сите наши области, да го подобриме капацитетот на екосистемите за приспособување на постојаните закани и екстремните временски услови, како и да поттикнеме промена кон позелена економија. Покрај ова, ние постојано се стремиме за добро управување со биодиверзитетот во сите наши релевантни локации, но исто така се стремиме да ги подобриме и природните системи што се наоѓаат надвор од опсегот на нашето работно делување. Ова го правиме со здружени сили со нашите засегнати страни, меѓу кои Факултетот за шумарски науки, пејзажна архитектура и екоинженеринг во Скопје, а во насока на активна вклученост во промовирањето мерки за биодиверзитет. Сеопфатните процени на фабриката за влијанија врз животната средина и планови за санација на рудниците во рамките на рударските проекти ги опфаќаат сите аспекти на развојот, работењето и ставањето вон употреба на конкретни области на фабричко земјиште и рудници. Во 2023 година, во соработка со Факултетот за шумарски науки, ги завршивме плановите за санација на новоотворените рудници Три круши и Цепенка. Го зачуваме биодиверзитетот на нашата цела област, со садење посебни култури што се соодветни за односниот дел (автохтони видови) и се грижиме за нивниот раст и развој.

Во рамките на овие заложби, подигнавме зелен појас на зимзелени дрвја околу фабриката. Во еден дел од кругот на Цементарница УСЈЕ имаме расадник за одгледување и производство на неопходниот расадочен материјал и за реализација на целите што се утврдени во односните студии и планови за санација. Резултатите од овие долгорочни заложби во поглед на реализацијата на овие планови се веќе видливи во големиот број садници што се засадија во кругот на фабриката и во рудниците. Сите активности во однос на санација на рудниците и управување со биодиверзитетот се во согласност со релевантните Упатства за одржливост на Глобалната асоцијација за цемент и бетон. Почнувајќи од 1998 година, се засадија или се донираа на трети лица повеќе од 450.000 дрвца. Во 2023 година, покрај садењето во фабричкиот круг, се изведе и санација на рудникот за лапорец во Усје, рудникот за варовник во Говрлево и рудникот за природни пуцолани во Спанчево во согласност со планираната програма и активности за санација. Според процената на ризици по биодиверзитетот, која во 2020 година се спроведе на сите локации на Групацијата со користење на Интегрираната алатка за проценка на биодиверзитетот (IBAT, <https://ibatalliance.org/>), ниеден од рудниците на УСЈЕ не беше идентификуван како да е во близина на или дел од област со висока вредност во однос на биодиверзитетот. Оттаму, за нашите локации не се потребни конкретни планови за управување со биодиверзитетот.



Материјално прашање: Продолжување на соработката и придонесот кон одржливост на заедниците

Во 2023 година УСЈЕ ја продолжи соработката со засегнатите страни и придонесот кон одржливоста на заедниците. УСЈЕ спроведува иницијативи што ги следат насоките од Групацијата ТИТАН и се приспособени на локалните потреби. Следејќи ја Групацијата ТИТАН, целиме кон планови за вклучување на заедницата што соодветствуваат на материјалните прашања за засегнатите страни и Целите за одржлив развој на Обединетите нации за 2030 година.

Во 2023 година УСЈЕ спроведе повеќе од 32 проекти и иницијативи за вклучување и развој на заедницата. Повеќе од 3.300 луѓе во нашите локални заедници имаат директни или индиректни придобивки од нашите иницијативи.

Направивме проценка на сите 32 иницијативи што се дел од нашиот план за вклучување на заедницата, следејќи ги внатрешните критериуми на системот за ESG перформанси на ТИТАН и во согласност со насоките на Групацијата ТИТАН за планови за вклучување на заедницата. Проценката има за цел да обезбеди УСЈЕ да постигне високо ниво на усогласеност со материјалните прашања кои се важни за нашите засегнати страни и за нашите деловни активности.



Поттикнување развој на заедницата

УСЈЕ придонесува за позитивно, директно и индиректно економско влијание врз домашната економија. Известуваме за „локалните набавки“, односно за уделот на домашните добавувачи во вкупните набавки, во согласност со стандардите на ТИТАН и Упатствата на Конференцијата за трговија и развој на Обединетите нации (UNCTAD). Набавките од локални

добавувачи во вкупните набавки за 2023 година изнесуваа 66,04%. УСЈЕ се стреми најмалку две третини од сите набавки да бидат насочени кон домашните добавувачи. Тоа го постигнуваме преку спроведување различни проекти и избирајќи да работиме со домашни компании, под услов да се исполнети сите услови од политиката за набавка.



УСЈЕ континуирано гради партнерства и соработува со деловни субјекти, граѓански асоцијации и институции. Во овие рамки, во текот на 2023 година УСЈЕ беше дел од многу иницијативи.

- УСЈЕ потпиша документ за членство во Клубот на одговорни бизниси, кој претставува платформа за водечки компании што водат одржлив бизнис, обезбедувајќи развој на вработените, на заедницата и на општеството. Со членството се обединуваат бизнисите и заедниците така што се нудат можности за колективно вклучување во одржливи акции. Цементарница УСЈЕ го потпиша документот за членство заедно со 36 други компании членки, обврзувајќи се за одржлив развој и донесување деловни практики што се одликуваат со транспарентност, еколошка свест, инклузивност и почитување кон заедниците во кои работиме и инвестираме. Клубот на одговорни бизниси беше обновен под покровителство на претседателот Стево Пендаровски, во рамките на проектот финансиран од УСАИД, а го спроведе Конект во партнерство со Европскиот центар за непрофитно право, Американската стопанска комора (AmCham) и останати асоцијации и бизниси.
- Соработка со Американска стопанска комора во Северна Македонија (AmCham). Зајакнување на одржливо деловно опкружување беше темата на ESG Конференцијата на AmCham, каде што нашиот Менаџер за човечки ресурси и корпоративна општествена одговорност беше панелист, истакнувајќи ги нашите проекти и општествен ангажман во рамките на целите во животната средина, придонес кон општеството и корпоративно управување.
- УСЈЕ е активен член на Координативното тело за општествена одговорност при Министерството за економија во врска со соработката за проекти за зајакнување на општествено одговорните практики во јавниот и во приватниот сектор. Овие проекти вклучуваат активности меѓу кои: подготовка и развој на стратегија за општествена одговорност, поттикнување на воведувањето општествено одговорни практики меѓу компаниите и промовирање на водечките начела на Обединетите нации.
- УСЈЕ учествуваше во Донаторскиот кружок, организиран под мотото „Приклучи се, планирај, донирај!“, кој им овозможува на граѓаните планирано и промислено да донираат во



доверливи граѓански организации, кои се посветени на создавање позитивни промени. За оваа пригода, УСЈЕ учествуваше со симболична сума. Понатаму, УСЈЕ беше дел од дискусијата и проверката на апликациите на организациите што имаат цел да го добијат или да го одржат „Знакот на доверба“.

- Практикантска работа и студиски посети. Во 2023 година продолживме со програмата за практикантска работа, при што примивме 16 практиканти што го стекнаа своето прво работно искуство во нашата компанија, додека 2 поранешни практиканти беа вработени. Обезбедивме и студиски посети во различни делови на фабриката за 67 студенти.

Вкупен број практиканти во 2023 година	Машки	Женски
16	11	5



Фокус област:
Одговорно
управување со
ресурсите

Материјално прашање: Декарбонизација, енергетска ефикасност и отпорност на деловниот модел

Енергетска ефикасност

Следејќи ја нашата цел за јаглеродна неутралност низ целиот синџир на вредности и обезбедувајќи сигурни идни енергетски ресурси за општеството, значително се потпираме на енергетската ефикасност и зголемување на употребата на енергија создадена од обновливи извори. Се залагаме за подобрување на енергетската ефикасност и зголемување на декарбонизацијата. Ова го постигнуваме со креирање различни пристапи за дигитализација, оптимизација на производствениот процес итн.

Следејќи ги барањата на стандардот ISO 50001:2018, во 2023 година се реализираа неколку проекти за подобрување на енергетската ефикасност. Завршувањето на инсталацијата на соларни панели и пуштањето во употреба беше главниот проект во Цементарница УСЈЕ. Во насока на обезбедување одржлив развој, Цементарница УСЈЕ инвестираше во фотоволтаична централа со инсталирана моќност од 3 MWp.

Вкупната инвестиција за реализација на овој проект изнесува повеќе од 2 милиони евра, а се планира да замени околу 10% од дневната потрошувачка на електрична енергија на фабриката УСЈЕ со соларна енергија, односно со обновлива енергија. Компанијата ќе го користи за свои потреби целокупното производство на електрична енергија од фотоволтаичната централа. Во оваа фаза, сите фотоволтаични панели се поставени на покривна површина од приближно 15.000 m². Се разгледуваат и други теренски локации за нови инвестиции во следната фаза.



Управување со водите

УСЈЕ секогаш се стреми кон минимизирање на употребата на вода за пиење и зголемување на нејзината повторна употреба. Со цел да се намали количината на вода што е земена од природни ресурси, спроведуваме иницијативи каква што е примената на разладни системи со затворено коло заедно со повторна употреба на водата од езерцата и од таложниците. Суштински дел од нашето еколошко работење е управувањето со водите, кое помага да се подобри квалитетот на водните ресурси во нашите капацитети и во околните области.

Остануваме посветени на зачувување на водата како природен ресурс, како што е наведено во нашата стратегија за одржливо управување со водите:

- Автоматско следење на исцрпените количини подземни води, што овозможува брза реакција во случај на оштетувања на мрежата и загуби на вода;
- Одвојување на водата од канализацијата од атмосферската вода и нејзино испуштање во градската канализациска мрежа;
- Затворен систем за филтрирање и рециклирање индустриска вода (за ладење на опремата);
- Повторна употреба на водата од таложниците и од езерцата за чистење патишта и машини;
- Водата од градската водоводна мрежа се користи само за санитарни потреби (вода од класа 1);
- Собирање атмосферска вода и вода што се користи за миење на улиците од фабриката во отворени канали и таложници и нејзино прочистување во пречистителната станица за атмосферски отпадни води пред испуштање.

Поголемиот дел од водата што се користи во фабриката УСЈЕ е наменета за еколошки дејности (отстранување прашина од улиците, наводнување зелени површини итн.), додека само минимални количества вода се потребни за технологијата што се користи за производство на цемент. Во УСЈЕ, нашите упатства за квантитативна процена и евиденција во однос на потрошувачката на вода се усогласени со Упатствата за одржливост на Глобалната асоцијација за цемент и бетон (GCCA)*.

Во 2023 година УСЈЕ исцрпи вкупно 232.203 m³ вода (за производство на цемент и клинкер), од кои 30.428 m³ беа од јавната комунална водоводна мрежа и 201.775 m³ од нашите бунари за вода. Од оваа количина, 31.237 m³ вода искористија трети лица што вршат дејности на имотот на УСЈЕ и не се поврзани со нашето работење.

Управување со отпадот

Напорно работиме за да го намалиме отпадот во нашите процеси и да ја подобриме контролата на отпадот во текот на целиот наш производствен процес. Посветени сме на примена на сите прописи што се однесуваат на одговорно и безбедно постапување со отпадните материјали. Нашите техники за намалување на отпадот, обезбедуваат зголемување на ефикасноста на ресурсите, како и помали емисии и индустриски отпад. Ова вклучува намалување на количината на создадениот материјален отпад и подобрување на ефикасноста на процесот со реупотреба на рециклираните материјали. Како резултат на процесот на УСЈЕ за производство на клинкер и цемент, не се создава отпад или нуспроизвод. Сите филтри во фабриката се поврзани со снабдувањето со суровинско брашно што ни овозможува повторно да ги користиме цементот и клинкерската прашина создадени во фабриката. Двата главни извори на цврст отпад се отпадот од пакување на производите и одржувањето на фабриката. Селектирањето на отпадот се врши кај неговиот извор во согласност со најдобрите достапни практики. Истиот отпад се собира и се складира на посебни локации. Создадениот отпад во фабриката се предава на овластени и лиценцирани компании за дополнително рециклирање.

Во текот на нашето работење во 2023 година генериравме вкупно 5.098,86 тони отпад, од кои 4.356,54 тони беа рециклирани или интерно искористени (во суровинското брашно), а 585 тони беа испратени во овластени центри за рециклирање, додека 159 тони беа депонирани.

Политиката за животна средина на Групацјата останува сосредоточена на управување со отпад, енергија, повторна употреба и рециклирање. Целиот истечен материјал се мери, се собира и се враќа во процесот.

* Упатствата за одржливост на Глобалната асоцијација за цемент и бетон (GCCA) за следење и известување за водата во производството на цемент



Материјално прашање: Градење доверба со нашите купувачи и унапредување на нивното задоволство

Во 2023 година, во своето портфолио на производи УСЈЕ понуди нов еко-цемент, кој претставува зелен цемент со помала количина клинкер, чие производство предизвикува помал јаглероден отпечаток.

За да ја постигне таа успешна трансформација, понудивме и имплементиравме детална техничка поддршка, поддржувајќи ги нашите купувачи да најдат соодветни решенија со користење на нашите висококвалитетни производи.

Иако 2023 година беше тешка година, ние како и секогаш производовме стабилни и трајни производи и решенија и ги спроведовме нашите одлуки и активности врз основа на нашите клучни начела за интегритет, транспарентност и деловна етика. Зацртавме големи амбиции и стремежи, да продолжиме кон комерцијална трансформација, преку зголемени инвестиции и иновации, како и целосна дигитализација. Преку ова, допираме до секој сегмент на пазарот и обезбедуваме соработка со крајните купувачи.

Обезбедувањето повратни информации директно од купувачите, помага да разбереме колку нашите производи ги исполнуваат нивните очекувања. Анкетата на купувачите беше спроведена од претставниците за продажба кон крајот на 2023 година и во јануари 2024 година опфаќајќи репрезентативен примерок од 109 купувачи (59 за пакуван цемент и 50 за рефузен цемент). Општиот резултат од евалуацијата е одличен квалитет на нашите производи и висок резултат во однос на задоволството на купувачите. Анкетата на купувачите е проактивна и стратегиска алатка за нашата дејност, со цел да ги разбереме купувачите, да ги подобриме нашите понуди и пазарното портфолио, да ја одржиме конкурентноста и да поттикнеме долгорочни односи со купувачите. УСЈЕ успешно ја имплементираше апликацијата TitanUp, која е најнова иновација што го подобрува искуството на купувачите. Оваа едноставна и практична апликација е дизајнирана да го поедностави процесот на порачка на цементни производи, обезбедувајќи им на купувачите погоден и ефикасен начин за управување со нивните барања. Во 2023 година, 92% од нашите купувачи за пакуван цемент и 98% од купувачите за рефузен цемент, беа задоволни од апликацијата TitanUp.

Придобивките од оваа апликација го вклучуваат следното:

- **Каталог на производи:** Разгледување на нашиот сеопфатен каталог на производи со детални информации за нашиот асортиман на производи, вклучително спецификации, цени и достапност.
- **Процес на порачка:** Олеснети порачки преку апликацијата, со неколку едноставни избирања. Се наведуваат количините, датумите на испорака и сите дополнителни барања за да се приспособат порачките на купувачите според нивните потреби.
- **Историјат на порачки и нивно следење:** Се пристапува до историјатот на порачки и се следи статусот на тековните порачки во реално време. Оваа транспарентност им овозможува на купувачите да го следат напредокот на испораките и соодветно да планираат.
- **Опции за приспособување:** Порачките се приспособуваат на специфичните барања на купувачите со избирање различни опции за приспособување, кои се достапни во апликацијата, без разлика дали станува збор за специфични преференции во однос на пакувањето или за насоки за испорака.
- **Подготовка на фактури:** Генерирање фактури во истиот момент на порачката, што го прави процесот на плаќање брз и без непријатности. Сите детали за трансакцијата се безбедно зачувани во апликацијата за попрактична примена.
- **Известувања и предупредувања:** Се обезбедуваат тековни информации со навремени известувања и предупредувања во врска со потврди на порачките, детали за испраќање и сите други релевантни информации.



Материјално прашање: Одржлив и стабилен синџир на набавки

Синџирот на набавки на УСЈЕ е сочинет од различни деловни партнери што ни обезбедуваат услуги (како изведувачи) и производи (како добавувачи). УСЈЕ се стреми да гради силни и трајни релации со изведувачите и добавувачите, засновани на доверба и заемни придобивки. Активно ја промовираме нашата посветеност на начелата на Глобалниот договор на Обединетите нации (UNG) и истовремено ги охрабруваме нашите деловни партнери да се обврзат на почитување на начелата преку Општите услови за набавка.

Ориентирани сме кон соработка со локални изведувачи и добавувачи, што придонесува за заедницата во која работиме преку создавање можности за локален деловен развој, а со тоа и јакнење на стабилноста на постојните работни места и создавање нови. Во 2023 година, Групацјата ТИТАН обезбеди прашалник за сите деловни единици за евалуација на резултатите во животната средина, придонес кон општеството и корпоративно управување на нашите добавувачи, како и Упатство за овој процес. Според критериумите во Упатството, УСЈЕ подготви список на добавувачи што се погодни за евалуација на ESG стандардите (животна средина, придонес кон општеството и корпоративно управување); 15 добавувачи беа погодни за евалуација, но врз основа на нашата процена, го проширивме списокот

на 22 добавувачи. На прашалникот одговорија 15 добавувачи, што значи дека стапката на одговор беше 100%, во споредба со почетниот список или 68% во споредба со дополнетиот изборен список.

Кодекс на однесување и Упатства за набавки на Групацјата ТИТАН

Уште во 2022 година, Групацјата ТИТАН го ажурираше својот Кодекс на однесување за набавки. Во документот е нагласено правичното постапување со сите добавувачи. Со Кодексот на однесување за набавки се утврдуваат начелата и стандардите со кои се регулираат постапките и однесувањето на сите вклучени лица во кој било процес на набавка, потврдувајќи ја посветеноста на Групацјата на одржливост и одговорно управување со синџирот на набавки.



Добро управување, транспарентност и деловна етика

Со одржување сигурни и балансирани процеси на корпоративно управување, нашата цел е да обезбедиме јасни нивоа на одговорност и одлучување. Нашите корпоративни вредности, одржливиот развој и очекувањата на нашите засегнати страни се земаат предвид при донесувањето на сите наши деловни одлуки.



Материјално прашање: Добро управување и деловна етика

Во УСЈЕ доброто управување е од суштинско значење за нашиот долгорочен успех, одржливост и етичко работење. Тоа ги вклучува процесите, практиките и структурите со кои се насочуваме, контролираме и носиме одговорност за да ги постигнеме нашите цели, притоа имајќи ги предвид интересите на различните

засегнати страни. Нашата деловна етика опфаќа голем број теми, вклучително чесност, интегритет, транспарентност, корпоративна општествена одговорност и постапување со вработените, купувачите и другите засегнати чинители.

Борба против поткуп и корупција

Заложбите за справување со поткупот и корупцијата во УСЈЕ, се од клучно значење за одржување на етичките деловни практики, за поттикнување правичен пазар и за почитување на законите и на политиките. Спроведуваме различни мерки за спречување и борба против поткупот и корупцијата во рамките на нашата компанија и во Групацијата ТИТАН. Сите иницијативи и заложби за борба против корупцијата се поддржуваат и се спроведуваат преку силна организациска структура, со која се поставуваат јасни улоги и одговорности, што претставува гаранција за добро управување. Во согласност со нашите вредности и култура, и како што е јасно пропишано

во Кодексот на однесување на ТИТАН и релевантните политики на Групацијата, Групацијата следи пристап на нула толеранција кон поткуп, измама и каква било друга коруптивна практика. Со нашата политика против поткуп и корупција се утврдуваат начелата, правилата и одговорностите, прецизно се одредуваат областите со висок ризик во кои најчесто може да дојде до појава на поткуп и корупција за време на деловните активности и се даваат насоки за превентивни и детектирачки постапки, вклучително и извршување активности за процена на ризик и длабинска анализа на трети лица што вршат услуги за или во името на Групацијата ТИТАН.

Програма за усогласеност и политики на Групацијата

Нашата програма за усогласеност е збир од политики, процедури и практики што ги спроведуваме за да обезбедиме спроведување на деловните акции во согласност со законските и регулаторните барања. Целта на оваа програма е да спречи и да открие непочитувања на законите и на прописите, да ги ублажи ризиците и да поттикне култура на етичко однесување во компанијата. Политиките на компанијата се составен дел од програмата за усогласеност, бидејќи обезбедуваат детални насоки и очекувања за вработените и за засегнатите страни. Компанијата обезбедува спречување судир на интереси и примена на правичен пристап кон системот на наградување, воден од јасни насоки и од политиките на Групацијата ТИТАН. Политиките редовно се споделуваат, а

вработените соодветно се обучуваат. Вработените имаат пристап до платформата EthicsPoint, алатка што се користи за анонимно и доверливо пријавување инциденти. Овој софтвер е дополнителна алатка за поддршка на транспарентноста, со што се штитат доброто управување и интегритетот. Политиките на Групацијата ги опфаќаат сите области на стратедиска усогласеност, какви што се борбата со поткупот и корупцијата, судирот на интереси, заштитата на лични податоци, Законот за конкуренција, глобалните санкции, укажувања, ублажување на влијанието врз животната средина и климатските промени, човековите права, како и безбедноста и здравјето. Политиките на Групацијата се надополнети со Политиката за диверзитет, правичност и инклузија

и Кодексот на однесување за набавки на Групацјата, потврдувајќи ја нашата заложба за одржливост и одговорно управување со синџирот на набавки. Во 2023 година, сите учесници во Програмата за професионален развој присуствуваа на обука организирана од Службата

за набавки посветена на политика, кодекс на однесување и постапка на набавки со вкупно 50 часа обука.

Политиките се достапни и на нашата веб-страница: <https://www.usje.mk/en/about-us/corporate-governance/group-policies/>

Политиките на Групацјата ги вклучуваат, но не се ограничени на:



Политика против поткуп и корупција



Политика за конфликт на интереси



Политика за усогласеност со Законот за конкурентност




Политика за санкции



Политика за корпоративна општествена одговорност



Политика за укажувачи



Политика за животна средина и ублажување на климатските промени



Политика за заштита на лични податоци



Политика за човекови права



Политика за безбедност и здравје при работа

Човекови права

Во сообразност со Водечките начела за водење бизнис и човекови права на Обединетите нации, Групацјата ТИТАН се залага за почитување и поддршка на човековите права кога станува збор за вработените, деловните партнери и заедниците во кои делува. Човековите права се едни од клучните области од Програмата за усогласеност на Групацјата, со што се обезбедува доброструктурирана рамка за осврнување

кон релевантните дејности во Групацјата преку дисциплиниран и холистички пристап. Почитувањето и унапредувањето на човековите права во нашата компанија, претставува суштински аспект на корпоративната општествена одговорност (КОО) и на етичките деловни практики. Во овој контекст, со човековите права се опфаќа цел дијапазон на начела и стандарди, чија цел е да го зачуваат достоинството, добросостојбата и еднаквоста на сите лица што се поврзани или засегнати со работењето на компанијата.

Во УСЈЕ ние:

- Обезбедуваме праведни и безбедни работни услови за сите наши вработени
- Го почитуваме правото на организирање и колективно договарање
- Ги забрануваме сите форми на принудна работа и детски труд
- Ги поттикнуваме диверзитетот и инклузивноста и ја забрануваме дискриминацијата врз основа на раса, пол, етничка припадност, религија, старост, попреченост, сексуална ориентација и кои било други карактеристики
- Нудиме еднакви можности и правичен третман за сите вработени
- Обезбедуваме безбедна и здрава работна средина за вработените
- Ги почитуваме мерките за спречување инциденти на работното место
- Вложуваме напори за спречување и справување со злоупотребите на човековите права во рамките на синџирот на набавки, какви што се принудната работа и небезбедните работни услови
- Се вклучуваме и ги почитуваме правата на локалните заедници во кои делуваме
- Го ублажуваме влијанието и придонесуваме за локалниот развој на заедниците
- Ги почитуваме регулативите за заштита на податоци и етичките практики за податоци
- Го почитуваме правото на слобода на изразување на нашите вработени и на засегнатите страни
- Работиме на подигнување на свеста и организираме обуки за човековите права, а воедно и ги охрабруваме вработените да ги препознаат и да постапат во однос на прашања и проблеми со човековите права во рамките на компанијата
- Имаме воспоставено механизми за пријава и постапување по непочитувања и кршења на човекови права и имаме механизми за поплаки и претставки за засегнатите лица
- ... и постојано се залагаме натамошно да го подобриме овој важен сегмент



Во оваа насока, на последниот состанок на ESG Мрежата во 2023 година се одржа и работилница на тема човекови права. Секторот за усогласеност на Групацјата ТИТАН ги претстави Програмите за усогласеност и борба против измами на Групацјата, Длабинската анализа на трети страни и Политиката за укажувачи.

ESG известување

Податоците за нашето работење во однос на одржливоста се изнесени во табелите што следуваат. Ова овозможува олеснет пристап и преглед на податоците за професионалците за известување. Дополнително, одлучивме да го намалиме обемот на содржина и описниот дел од Извештајот кога станува збор за пошироката публика и мнозинството наши засегнати страни и на тој начин обезбедивме документи што се попристапни, сеопфатни, полесни за читање и фокусирани на теми што се од најголема важност за нашите засегнати страни.

Пристапот на ТИТАН во однос на ESG известувањето во Интегрираниот годишен извештај е усвоен од УСЈЕ во овој Извештај

Пристапот на УСЈЕ во поглед на ESG известувањето е во сообразност со доброволните заложби на УСЈЕ кон начелата на Меѓународниот совет за интегрирано известување, десетте начела на Глобалниот договор на Обединетите нации, Повелбата и насоките на Глобалната асоцијација за цемент и бетон, препораките на Работната група за објавување финансиски информации во врска со климатските промени, како и поврзаноста со Рамката на Одборот за сметководствени стандарди за одржливост.

Поврзување на материјалните прашања со фокус областите на ТИТАН

		Управување со локалните влијанија врз животната средина и заштита на природните ресурси -1	Безбедна и здрава работна средина за нашите вработени и за деловните партнери -2	Градење доверба со нашите купувачи и унапредување на нивното задоволство -3	Добро управување и деловна етика -4	Продолжување на соработката и придонесот кон одржливоста на заедниците -5	Декарбонизација, енергетска ефикасност и отпорност на деловниот модел -6	Вклучување на вработените, развој и благосостојба -7	Одржлив и стабилен синџир на снабдување -8
Области за фокусирање на Групацијата ТИТАН	Декарбонизација и дигитализација	●		●			🔗		
	Работно опкружување кое овозможува раст		🔗		●	●		🔗	
	Позитивно локално влијание	🔗		●		🔗			
	Одговорно управување со ресурсите	🔗		🔗	●	●	🔗		🔗
		Засновано на: Добро управување, Транспарентност и Деловна етика 3, 4		🔗					

Силните врски меѓу нашите материјални прашања и фокус областите на Групацијата ТИТАН се прикажани со 🔗. Тие се посочени како примарни поврзувања.

2. Клучни индикатори на успешноста (KPIs) во однос на резултатите во животната средина, придонес кон општеството и корпоративно управување											
2.1 Фокус област: Декарбонизација и дигитализација											
Код	Индикатори на успешноста за резултатите во животната средина, придонес кон општеството и корпоративно управување	Единица	2023	2022	2021	GCCA	UNGC	UNCTAD	TCFD	SASB	ЦОР и Цели
2.1.1 Материјално прашање: Бизнис модел подготвен за иднината за јаглеродно неутрален свет											
Дејности за производство на цемент и цементни производи											
1.1	Опсег 1 Бруто емисии на CO ₂ ²	милион t	0,66	0,6	0,7	●	●	●	●		EM-CM-110a.1
1.2	Опсег 1 Специфични бруто емисии на CO ₂	kg/t цементен производ	684,83	647,5	665,9	●	●		●		
1.3	Опсег 1 Стапка на опфат на бруто емисии на CO ₂	% производство на клинкер	100	100,0	100,0						
1.4	Опсег 1 Бруто емисии на CO ₂ опфатени со ограничувачките прописи	%	0,0	0,0	0,0		●	●			EM-CM-110a.1
1.5	Опсег 1 Нето емисии на CO ₂	милион t	0,66	0,6	0,7	●	●	●	●		
1.6	Опсег 1 Специфични нето емисии на CO ₂	kg/t цементен производ	679,40	644,2	663,5	●	●		●		
1.7	Опсег 1 Стапка на опфат на нето емисии на CO ₂	% производство на клинкер	100	100,0	100,0						
1.8	Опсег 2 Емисии на CO ₂ ³	милион t	0,1	0,1	0,1	●	●	●	●		ЦОР 9.4
1.9	Опсег 2 Специфични емисии на CO ₂	kg/t цементен производ	51,17	70,8	90,2	●	●		●		
1.10	Опсег 2 Стапка на опфатеност на емисии на CO ₂	% производство на клинкер	100	100,0	100,0						
1.11	Опсег 3 Емисии на CO ₂ ^{4,8}	kt	108,47	134,2	130,6	●			●		
1.12	Категорија 1 - Купени стоки и услуги ⁹	kt	18,1	16,6	17,0	●			●		
1.13	Категорија 3 - Активности поврзани со гориво и енергија	kt	69,7	89,8	89,6	●			●		
1.14	Категорија 4 - Влезен транспорт и дистрибуција	kt	9,9	11,2	8,1	●			●		
1.15	Категорија 6 - Службени патувања	kt	0	0,0	0,0	●			●		
1.16	Категорија 7 - Патување на вработените	kt	0	0,2	0,2	●			●		

Код	Индикатори на успешноста за резултатите во животната средина, придонес кон општеството и корпоративно управување	Единица	2023	2022	2021	GCCA	UNGC	UNCTAD	TCFD	SASB	ЦОР и Цели
1.18	Опсег 3 Специфични емисии на CO ₂ ⁸	kg/t цементен производ	112,15	143,6	120,8	●			●		
1.19	Опсег 3 Стапка на опфатеност на емисии на CO ₂	% производство на клинкер	100	100,0	100,0						
1.20	Стапка на замена на конвенционални фосилни горива	% на топлина	96,5	97,0	97,9	●	●	●	●		ЦОР 9.4
1.21	Стапка на замена на алтернативни горива	% на топлина	3,37	3,0	2,1	●	●	●	●	EM-CM-130a.1	
1.22	Биомаса во мешавина на горива ⁵	% на топлина	1,37	1,6	1,2	●	●	●	●	EM-CM-130a.1	
1.44	Потрошувачка на алтернативни горива (вкупна)	t	4.064	3.167	2.731	●	●	●	●	EM-CM-130a.1	
1.45	Сооднос на клинкер и цемент	%	70,9	72,1	72,6	●	●		●		ЦОР 7.2 ЦОР 12.2 ЦОР 13.1
1.46	Ниско јаглеродни производи ⁶	% производство на цемент	73,9	93,6	93,6				●		
1.47	Зелени (пониски јаглеродни) производи ^{1,7}	% производство на цемент	29,55	21,6	9,6				●		

Забелешки

Забелешки за конкретни KPI

- Нов индикатор. Повеќе детали можете да најдете во делот „Пристапот на ТИТАН за известување за успешноста за резултатите во животната средина, придонес кон општеството и корпоративно управување (ESG)“.
- Директни емисии на CO₂ кои се поврзани со капацитетите на ТИТАН за производство на клинкер, цемент и цементни производи.
- Индиректни емисии на CO₂ кои се поврзани со емисиите кои се ослободуваат при производството на електрична енергија која се користи во капацитетите на ТИТАН за производство на клинкер, цемент и цементни производи. За нивна пресметка, ги користиме факторите на емисии кои ги обезбедува добавувачот на електрична енергија (врз основа на пазарната вредност) или други извори на јавно достапни податоци (врз основа на локалната вредност).
- Индиректните емисии на CO₂ се однесуваат на емисиите од синцирот на набавки.
- Стапката на биомаса соодветствува на процентот на вкупна потрошувачка на термичка енергија која доаѓа од извори на обновлива енергија.
- Ниско јаглеродни производи се однесуваат на произведени типови на цемент со јаглероден отпечаток кој е најмалку 10,0 % помал од оној на вообичаениот тип OPC, како и кој било цементен производ кој се продава како адитив за цемент или бетон.
- Зелените (пониско јаглеродни) производи се однесуваат на произведени типови на цемент со јаглероден отпечаток кој е најмалку

25,0 % помал од оној на вообичаениот тип на OPC, како и кој било цементен производ кој се продава како адитив за цемент или бетон.

8. Анализата на Опсегот 3 опфаќа 6 (од вкупно 15) категории, односно купени стоки и услуги, активности поврзани со гориво и енергија, влезен транспорт и дистрибуција, службено патување, патување на вработените и излезен транспорт и дистрибуција, кои се сметаат за релевантни за цементните активности согласно анализата на GCCA.

9. Емисиите од Опсег 3 Категорија 1 не ги вклучуваат емисиите поврзани со услуги, како што се услуги за податоци, професионални услуги, услуги за одржување, угостителски услуги, безбедносни услуги, услуги за чистење итн, бидејќи истите не се сметаат дека значително придонесуваат кон севкупните емисии од Опсег 3 кога нема достапни издржани и релевантни информации.

Забелешки за поврзаноста на KPI со SASB Стандардите

Поврзаност на индикаторите за резултатите во животната средина, придонес кон општеството и корпоративно управување со метрика која е во согласност со SASB Стандардите, особено:

- EM-CM-110a.1 во однос на областа „Емисии на стакленички гасови“ за Бруто глобалниот Опсег 1 емисии, процент опфатен со регулативите кои се ограничувачки.
- EM-CM-130a.1 во однос на областа „Управување со енергијата“ за вкупно потрошената енергија, процент на енергија од електрината мрежа, процент на алтернативна енергија и процент на обновлива енергија.

Извештај за корпоративното работење

2.2 Фокус област: Работно опкружување кое овозможува раст											
Код	Индикатори на успешноста за резултатите во животната средина, придонес кон општеството и корпоративно управување	Единица	2023	2022	2021	GCCA	UNGC	UNCTAD	TCFD	SASB	ЦОР и Цели
2.2.1 Материјално прашање: Безбедна и здрава работна средина											
Сите активности											
2.1	Смртни случаи на вработени	#	0	0	0	●	●	●			
2.2	Стапка на смртност кај вработените	#/10 ⁴ лица	0,0	0,0	0,0	●	●	●			
2.3	Смртни случаи кај изведувачи	#	0	0	0	●	●	●			
2.4	Смртни случаи кај трети лица	#	0	0	0	●	●	●			
2.5	Изгубено време поради повреди на вработени (LTIs)	#	1	0	1	●	●	●			
2.6	Стапка на зачестеност на изгубено работно време поради повреди (LTIFR)	#/10 ⁶ часови	2,34	0,00	2,30	●	●	●		EM-CM-320a.1	ЦОР 3.6 ЦОР 3.8 ЦОР 4.3 ЦОР 8.8
2.7	Изгубени работни денови на вработените ⁴	денови	91	0	102	●	●				
2.8	Стапка на сериозност на повредите со изгубено работно време ⁴	d/10 ⁶ часови	213,4	0,0	234,2	●	●	●			
2.9	Изгубено време поради повреди кај изведувачите (LTIs)	#	0	1	2	●	●	●			
2.10	Стапка на зачестеност на изгубено работно време поради повреди кај изведувачите (LTIFR)	#/10 ⁶ часови	0	3,2	4,7	●	●	●		EM-CM-320a.1	
Сите активности											
2.11	За малку избегнати повреди/несреќи	#	52	28	38		●			EM-CM-320a.1	
2.12	Часови обука на вработените за безбедност и здравје ⁵	часови/лице	26	16,1	17,1		●	●			ЦОР 3.6 ЦОР 3.8 ЦОР 4.3 ЦОР 8.8
2.13	Часови обука на изведувачите за безбедност и здравје ⁵	часови/лице	15,44	14,4	14,84		●	●			
Активности за производство на цемент											
2.24	Иницијативи за добросостојба за вработените ^{1,2}	#	23	25	14						ЦОР 3.6 ЦОР 3.8 ЦОР 4.3 ЦОР 8.8

Код	Индикатори на успешнос- та за резултатите во живот- ната средина, придонес кон општеството и корпоративно управување	Единица	2023	2022	2021	GCCA	UNGC	UNCTAD	TCFD	SASB	ЦОР и Цели
2.2.2 Материјално прашање: Различни и инклузивни работни места											
2.26	Вкупна бројка на вработени до крајот на годината,	#	237	237	250		●				ЦОР 5.4 ЦОР 8.5
	Обрт на вработени по пол, просек	%	12,24	15,19	9,0		●				ЦОР 8.6 ЦОР 8.8 ЦОР 10.3
Нови вработувања по пол⁷											
2.40	Жени	#	7	2	5		●				ЦОР 5.4
2.41	Мажи	#	24	23	16		●				ЦОР 8.5
Нови вработувања по возраст⁷											
2.42	Под 30	#	12	14	6		●				ЦОР 5.4 ЦОР 8.5
2.43	Помеѓу 30 и 50	#	19	11	14		●				ЦОР 8.6 ЦОР 8.8
2.44	Над 50	#	0	0	1		●				ЦОР 10.3
Вид на вработување⁷											
2.45	Со полно работно време	#	208	214	218		●				ЦОР 5.4 ЦОР 8.5
2.46	Со скратено работно време	#	0	0	1		●				ЦОР 8.6 ЦОР 8.8
2.47	Привремено	#	29	23	31		●				ЦОР 10.3
Вработување по категорија⁷											
2.48	Топ менаџери	#	2	2	2		●				ЦОР 5.4 ЦОР 8.5
2.49	Менаџери	#	16	17	18		●				ЦОР 8.6 ЦОР 8.8
2.50	Администрација/технички сектори	#	70	79	72		●				ЦОР 10.3
2.51	Полуобучени/необучени	#	149	139	158		●				
Вработување по пол⁷											
2.55	Жени	#	41	39	42		●				
2.56	Мажи	#	196	198	208		●				
2.57	Удел на жените во вработувањето, просек ⁷	%	17,30	16,46	16,80		●				
2.58	Удел на жените во управувањето, просек ⁷	%	33%	21,05	20,00		●	●			ЦОР 5.4 ЦОР 8.5 ЦОР 8.6 ЦОР 8.8 ЦОР 10.3
2.59	Учество на жените на високи менаџерски позиции, просек ⁷	%	0	0,0	0,0		●	●			
2.60	Број на вработени со попреченост, ДЕ	#	0	0	0						
2.61	Број на родителски отсуства ^{1,2}	#	1	2	3						

Извештај за корпоративното работење

Код	Индикатори на успешнос-та за резултатите во живот-ната средина, придонес кон општеството и корпоратив-но управување	Единица	2023	2022	2021	GCCA	UNGC	UNCTAD	TCFD	SASB	ЦОР и Цели
2.2.3 Материјално прашање: Континуиран развој на нашите луѓе											
2.62	Инвестиции во обука по (обучен) вработен, просек ^{3,7}	€	178	166	155		●	●			ЦОР 4.3 ЦОР 4.4 ЦОР 5.1 ЦОР 5.5 ЦОР 8.5 ЦОР 10.2 ЦОР 10.3 ЦОР 16.5
2.63	Инвестиции во обуки ³	€	46.652	42.589	39.726		●	●			ЦОР 4.3 ЦОР 4.4 ЦОР 5.1 ЦОР 5.5 ЦОР 8.5 ЦОР 10.2 ЦОР 10.3 ЦОР 16.5
Инвестиција во обуки по пол⁷											
2.64	Жени	€	2.464	18.390	7.144		●	●			
2.65	Мажи	€	44.188	24.199	32.581		●	●			ЦОР 4.3 ЦОР 4.4
2.66	Обучени вработени, вкупно ⁷	#	262	257	256		●				ЦОР 5.1 ЦОР 5.5 ЦОР 8.5 ЦОР 10.2 ЦОР 10.3 ЦОР 16.5
2.67	Удел на обучени вработени, просек ⁷	%	100,0	108,0	102,0		●				
2.68	Удел на обучени вработени жени (од вкупно вработените жени), просек ⁷	%	100,0	108,0	100,0		●				
Обучени вработени по категорија⁷											
2.69	Топ менаџери	#	2	2	2						ЦОР 4.3 ЦОР 4.4 ЦОР 5.1 ЦОР 5.5 ЦОР 8.5 ЦОР 10.2 ЦОР 10.3 ЦОР 16.5
2.70	Менаџери	#	20	21	20						
2.71	Администрација/технички сектори	#	75	80	72						
2.72	Полуобучени/необучени	#	165	154	162						
Обучени вработени по возрасна група											
2.73	Под 30	#	32	27	23		●				
2.74	Помеѓу 30 и 50	#	155	145	135		●				
2.75	Над 50	#	75	85	98		●				ЦОР 4.3 ЦОР 4.4 ЦОР 5.1 ЦОР 5.5 ЦОР 8.5 ЦОР 10.2 ЦОР 10.3 ЦОР 16.5
2.76	Часови обука	#	16,353	12.933	12.057		●	●			
2.77	Просечен број на часови по вработен (од вкупниот број на директни вработени) и расчленето по пол ⁴	часови/лице	69,0	50,0	48,0		●	●			
2.78	Просечен број на жени	#	102	73,0	71,0						
2.79	Просечен број на мажи	#	62	46,0	44,0						

Код	Индикатори на успешност за резултатите во животната средина, придонес кон општеството и корпоративно управување	Единица	2023	2022	2021	GCCA	UNGC	UNCTAD	TCFD	SASB	ЦОР и Цели
Часови обука по тема											
2.80	Запознавање со компанијата	#	1.824	1.014	1.200						
2.81	Усогласеност	#	431	722	615				●		
2.82	Одржливост	#	279	157	263				●		
2.83	Декарбонизација ^{1,2}	#	4	157	n/a						
2.84	Дигитализација и ИТ ²	#	3.732	1.838	769						ЦОР 4.3
2.85	Животна средина	#	506	416	723						ЦОР 4.4
2.86	Странски јазици	#	2	432	1.586						ЦОР 5.1
2.87	Функционална компетентност	#	593	848	634						ЦОР 5.5
2.88	Генеричка компетентност	#	23	187	61						ЦОР 8.5
2.89	Здравје и безбедност	#	6.287	3.755	4.204						ЦОР 10.2
2.90	Менаџерски вештини	#	1.688	1.256	570						ЦОР 10.3
2.91	Друго	#	28	840	318						ЦОР 16.5
2.92	Обезбедување	#	25	41	0						
2.93	Техничко знаење (know-how)	#	930	1.270	1.113						

Забелешки

Забелешки за конкретни KPI

- Нов индикатор. Повеќе детали можете да најдете во делот „Пристапот на ТИТАН за известување за успешноста за резултатите во животната средина, придонес кон општеството и корпоративно управување (ESG)“ и подолу:
 - „Декарбонизацијата“ беше воведена како нова предметна област и е претставена посебно во овој извештај за првпат, додека во минатото соодветните теми за емисиите на стакленичките гасови беа опфатени во Животна средина.
- За конкретните години означени како 'n/a' нема достапни релевантни информации.
- За дефиницијата видете Табела 2.5.10 „Индикатори за градење вредности“.
- Бројка(те) за 2020 година се прилагодени за да ги опфатат претходно непријавените податоци.
- KPI е пресметан за затворањето на периодот за известување за 2023 година во согласност со практиката за сите безбедносни податоци, а притоа користејќи го како „Просек на вработување“ (видете ја Забелешката 6 подолу). Ова е конзистентно со сите години пред 2022. Како исклучок, KPI за „Резултати по дејност“ беше пресметан со користење на бројките од „Број на вработени до крајот на годината“

- поради различните критериуми и методологија за консолидација на податоците, но со незначително влијание на резултатите.
- Пресметката е направена во согласност со Белгискиот закон (Дел 165 XIVB од RD од 30 јануари 2001).
- KPI пресметани врз основа на податоците за „Просек на вработување“ за 2018 година. Почнувајќи од 2019 година, специфичните KPI се пресметуваат врз основа на бројката на вработени на 31 декември од секоја година. Бројките за KPI „Удел на обучени вработени жени (од вкупниот број жени)“ кои беа пресметани над 100 % (поради флукуацијата на жени или други причини) треба да биде изнесена како 100 % (приспособена на 100% од женските вработени).

Забелешки за поврзаноста на KPI и SASB Стандардите

Поврзаноста на индикаторите за резултатите во животната средина, придонес кон општеството и корпоративно управување со метриката EM-CM-320a.1 согласно SASB Стандардите од делот „Безбедност и здравје на работната сила“: конкретно во однос за малку избегнати несреќи и стапка на зачестеност на изгубено време поради повреда кај вработените и изведувачите.

2.3 Фокус област: Позитивно локално влијание											
Код	Индикатори на успешнос- та за резултатите во живот- ната средина, придонес кон општеството и корпоратив- но управување	Единица	2023	2022	2021	GCCA	UNGC	UNCTAD	TCFD	SASB	ЦОР и Цели
2.3.1 Материјално прашање: Еколошко позитивно влијание											
Емисии во воздухот											
Дејности за производство на цемент											
3.1	Континуирано мерење на стапката на опфатеност	%	100,0	100,0	100,0	●	●			EM-CM- 120a.1	
3.2	Специфични емисии на прашина	g/t клинкер	15,66	33,7	25,3	●	●			EM-CM- 120a.1	
3.3	Специфични емисии на NO _x	g/t клинкер	1,280	1,838	1,338	●	●			EM-CM- 120a.1	
3.4	Специфични емисии на SO _x	g/t клинкер	129,4	93,8	47,9	●	●			EM-CM- 120a.1	ЦОР 3.9 ЦОР 9.4
3.5	Интегрирани цементарници и постројки за мелење на цемент со сертифициран Систем за управување со животната средина (ISO 14001 или слично)	% на постројки	100,0	100,0	100,0		●				
Сите активности											
3.6	Еколошки поплаки ²	#	1	3	3						
Санација											
Активности на производство на цемент и агрегати											
3.7	Локации со планови за санација ³	%	71,4	50,0	42,9	●	●			EM-CM- 160a.1	
3.8	Вкупна искористеност на земјиштето ^{1,3}	милион m ²	1,02	0,99	n/a					EM-CM- 160a.2	ЦОР 15.3 ЦОР 15.4 ЦОР 15.9 ЦОР 15a
3.10	Локации со Систем за управување со животната средина (ISO14001 или слично) ³	%	100	87,5	100,0		●			EM-CM- 160a.1	
Биодиверзитет											
Активности на производство на цемент и агрегати											
3.11	Локации во области со висока вредност во однос на биодиверзитетот ^{3,4}	#	0	0	0	●	●			EM-CM- 160a.1	
3.12	Локации со планови за управување со биодиверзитетот ^{3,5}	#	0	0,0	0,0	●	●			EM-CM- 160a.1	ЦОР 15.3 ЦОР 15.4 ЦОР 15.9 ЦОР 15a
3.13	Локации со планови за управување со биодиверзитетот	%	-	-	-	●	●			EM-CM- 160a.1	

Код	Индикатори на успешнос- та за резултатите во жи- вотната средина, придонес кон општеството и корпо- ративно управување	Единица	2023	2022	2021	GCCA	UNGC	UNCTAD	TCFD	SASB	ЦОР и Цели
Инвестиции во заштита на животната средина											
Сите активности											
3.14	Трошоци за животната средина во однос на сите активности ⁷	милион €	0,6	1,8	1,2	●	●				
3.15	Управување со животната средина	милион €	0,1	0,0	0,0	●	●				
3.16	Пошумување	милион €	0,1	0,1	0,1	●	●				
3.18	Обуки за животната средина и подигање на свеста	милион €	0,0	0,0	0,0	●	●				ЦОР 76 ЦОР 9.4
3.19	Примена на најдобрите достапни технологии	милион €	0,3	1,6	0,9	●	●				
3.20	Управување со отпадот	милион €	0,1	0,1	0,1	●	●				
2.3.2 Материјално прашање: Општествено позитивно влијание											
3.21	Донации ⁸	€	156.692	114.264	125.101		●	●			
3.22	Донации во готовина ⁸	€	0	0	8.276		●	●			
3.23	Донации во видови производи/услуги ⁸	€	156.692	114.264	116.825		●	●			
3.24	Вработени од локалната заедница, просек	%	32,5	32,49	75,0						
3.25	Пракса	#	16	18	12		●				
3.26	Почетни работни места од пракса/стажирање	#	2	2	1		●				
3.29	Вкупна бројка на иницијативи согласно Плановите за вклучување на заедницата ¹	#	32	29	18						ЦОР 2.1 ЦОР 2.3 ЦОР 4.3 ЦОР 4.4 ЦОР 9.3
3.30	Вкупна бројка на учесници во Плановите за вклучување на заедницата ^{1,2}	#	48	954	89						
3.31	Вработени во ТИТАН, волонтери во Плановите за вклучување на заедницата ^{1,2}	#	16	240	73						
3.32	Општествени инвестиции (во готовина и во вид на производи/услуги) за спроведување на иницијативите за заедницата ^{1,2}	€	235.428	152.371	158.543						
3.33	Крводарителски акции (вработени во ТИТАН, бизнис партнери и заедници) ¹	#	47	73	4,0						

Код	Индикатори на успешноста за резултатите во животната средина, придонес кон општеството и корпоративно управување	Единица	2023	2022	2021	GCCA	UNGC	UNCTAD	TCFD	SASB	ЦОР и Цели
2.3.3	Материјално прашање: Економско позитивно влијание										
3.34	Локални трошоци, просек ^{1,8}	%	66,04	63,86	56,77		●		●		

Забелешки

Забелешки за конкретни КРИ

1. За годините означени како 'n/a' нема релевантни информации.
2. Поконкретно, КРИ од Вкупната бројка на учесници во Плановите за вклучување на заедницата (CEPs), Вработените во ТИТАН како волонтери во плановите за вклучување на заедницата и Вкупната бројка на „општествени инвестиции“ за имплементирање на Плановите за вклучување на заедницата се однесуваат на КРИ Клучни операции со Плановите за вклучување на заедницата поврзани со материјалните прашања и политиките на Групацјата кои за првпат се воведоа во изјавите за резултатите во животната средина, придонес кон општеството и корпоративно управување во ТИТАН IAR 2020. Во 2023 година, ТИТАН направи дополнителен исчекор со спроведувањето на нови рамковни упатства за Плановите за вклучување на заедницата во сите ДЕ кои за првпат беа воведени во 2021 година. Следниве дефиниции, што се подолу наведени, се однесуваат на дејностите кои беа насочени кон собирање и консолидација на податоците за КРИ на „Учесници“ и „Корисници“ на Плановите за вклучување на заедницата:
 - „Учесници“ се лица кои зеле активно учество (вклучување) во иницијативите за вклучување на заедницата, а бројката го вклучува збирот на лица од две под-категории: (а) Директни вработени кои волонтирале или/и имале активна улога поради нивната позиција/улога во ДЕ на организацијата, и (б) Партнери (локални власти, специјалисти, на пр., академски или друг вид на експерти, невладини организации, добавувачи и изведувачи, а можеби и купувачи итн.).
 - „Корисници“ се лица кои – директно или индиректно – добиле или ќе добијат придобивки од иницијативите за вклучување на заедницата. Со цел да се процени оваа бројка, ДЕ бара да има севкупен увид на иницијативата и влијанијата што таа ги има во локалната заедница. Бројката на Корисници може да вклучува и некои од Учесниците.
3. Опфатеноста се однесува на сите рудници кои се дел од цементарниците, како и рудниците за производство на агрегати, кои се во целосна сопственост и под целосна управна контрола на ТИТАН. Од 2021 година, сите рудници на Титан Цемент Египет се исклучени од основната линија и пресметките на соодветните локални индикатори за влијание, бидејќи тие повеќе не се сметаат дека припаѓаат под целосна управна контрола на ТИТАН поради промените во законодавството за рударство во земјата.
4. Активни рудници во рамките на, кои се дел од или блиску до областите со висока вредност во однос на биодиверзитетот, видете ја Табелата „Наоѓалишта на рудници од Групацјата ТИТАН со висока вредност во однос на биодиверзитетот“.
5. Активни рудници со висока вредност во однос на биодиверзитетот каде

плановите за управување со биодиверзитетот активно се спроведуваат, видете ја Табелата „Наоѓалишта на рудници од Групацјата ТИТАН со висока вредност во однос на биодиверзитетот“.

6. Пресметано како процент од погодените/нарушените области со рудници кои се санирани (вкупно и кумулативно), агрегирани на ниво на Групацјата. 2020 година беше почетната година за обелоденување податоци за овој индикатор.

7. Вкупен износ на расходи (капитални и оперативни) за оние инвестиции чија примарна цел е спречување, намалување и елиминирање на загадувањето и на другите форми на деградација на животната средина (Упатство на UNCTAD, 2022). Во 2023 година, ТИТАН, во ова обелоденување ја воведо бројката на вкупни капитални расходи (Сапех) кои се усогласени со Регулативата за таксономија на ЕУ, во конкретни проекти за исполнување на Техничките критериуми за скрининг за еколошките цели за ублажување на климатските промени и адаптација на климатските промени.

8. За дефинициите поврзани со „Општествени инвестиции“ (во готовина и во вид на производи/услуги) за иницијативите во заедницата, „Донации“ и „Локални трошоци“, видете Табела 2.5.10.

Забелешки за поврзаноста на КРИ со SASB Стандардите

Поврзаност на индикаторите за успешноста за резултатите во животната средина, придонес кон општеството и корпоративно управување со метрика во согласност со SASB Стандардите. Конкретно:

- EM-СМ-120a.1 согласно областа „Квалитет на воздухот“ за емисии на загадувачи во воздухот вклучувајќи NO_x, SO_x, честичи (PM10), диоксини/фурани, испарливи органски соединенија (VOCs), полициклични ароматични јаглевородороди (PAHs) и (7) тешки метали.
- EM-СМ-160a.1 и EM-СМ-160a.2 согласно областа „Влијанија на биодиверзитетот“ за политиките за управување со животната средина и практики за активни наоѓалишта, и нарушена земјена површина, процент на санирани погодени области. Видете ја исто така Табелата „Наоѓалишта на рудници од Групацјата ТИТАН со висока вредност во однос на биодиверзитетот“ како дел од известувањето на резултатите во животната средина, придонес кон општеството и корпоративно управување.

2.4 Фокус област: Одговорно управување со ресурсите											
Код	Индикатори на успешноста за резултатите во животната средина, придонес кон општеството и корпоративно управување	Единица	2023	2022	2021	GCCA	UNGC	UNCTAD	TCFD	SASB	ЦОР и Цели
2.4.1 Материјално прашање: Ефикасност на ресурсите, рециклирање и санација, придонес кон циркуларната економија											
Сите активности											
4.1	Потрошувачка на вода (вкупно)	милион m ³	0,18	0,3	0,3	●	●				
4.2	Исцрпување на вода (вкупно, по извор) ²	милион m ³	0,25	0,4	0,4	●	●	●			EM-CM-140a.1
4.3	Подземна вода	милион m ³	0,22	0,4	0,4						EM-CM-140a.1
4.4	Комунална вода	милион m ³	0,03	0,0	-						EM-CM-140a.1
4.5	Дождовница	милион m ³	0	0,0	-						EM-CM-140a.1
4.6	Површински води	милион m ³	0	0,0	-						EM-CM-140a.1
4.7	Искористена вода за рудниците (од одводнувањето на рудниците)	милион m ³	0,0	0,0	-						
4.8	Океанска или морска вода	милион m ³	0	0,0	-						ЦОР 6.3
4.9	Отпадна вода	милион m ³	0	0,0	-						ЦОР 6.4
4.10	Испуштање на вода (вкупно, по одредеште) ³	милион m ³	0,07	0,1	0,1	●	●	●			ЦОР 6.5
4.11	Површинска (речна, езерска)	милион m ³	0,01	0,0	-						
4.12	Потповршинска вода (бунарска)	милион m ³	0	0,0	-						
4.13	Океанска или морска вода	милион m ³	0	0,0	-						
4.14	Обработка надвор од локацијата	милион m ³	0,03	0,0	-						
4.15	Друго ^{4,5}	милион m ³	0,03	0,0	-						
4.16	Рециклирана вода (вкупно) ¹	милион m ³	1,2	1,2	1,1						
4.17	Побарувачка на вода покриена со рециклирана вода ¹	%	82,5	76,2	73,5						
Цемент и активности за цементно производство											
4.18	Потрошувачка на вода (вкупно)	милион m ³	0,16	0,3	0,3	●	●				
4.19	Исцрпување на вода (вкупно) ²	милион m ³	0,23	0,4	0,4						EM-CM-140a.1
4.20	Испуштање на вода (вкупно) ³	милион m ³	0,07	0,1	0,1						
4.21	Рециклирана вода (вкупно)	милион m ³	1,16	1,2	1,1	●	●	●			EM-CM-140a.1
4.22	Специфична потрошувачка на вода	l/t цементен производ	168,8	329,7	293,0	●	●	●			ЦОР 6.3
4.23	Специфична потрошувачка на вода	l/t цемент	185,6	329,2	312,1	●	●	●			ЦОР 6.4
4.24	Побарувачка на вода покриена со рециклирана вода	%	83,4	76,8	73,3						ЦОР 6.5

Извештај за корпоративното работење

Код	Индикатори на успешнос-та за резултатите во живот-ната средина, придонес кон општеството и корпоративно управување	Единица	2023	2022	2021	GCCA	UNGC	UNCTAD	TCFD	SASB	ЦОР и Цели
Сите активности											
4.25	Потрошувачка на термичка енергија	TJ	2,889	2,455	2,924	●	●	●		EM-CM-130a.1	
4.26	Потрошувачка на термичка енергија ¹	% од вкупно	89,6	88,0	88,5						
4.27	Потрошувачка на електрична енергија	TJ	336	334	380	●	●	●		EM-CM-130a.1	ЦОР 7 ЦОР 12
4.28	Потрошувачка на електрична енергија ¹	% од вкупно	10,4	12,0	11,5						
4.29	Вкупна потрошувачка на електрична енергија ¹	TJ	3,225	2,789	3,304						
Активности за производство на цемент											
4.30	Процент на производство покриен со ISO50001 или енергетски контроли	% производство на клинкер	100	100,0	100,0		●		●		
4.31	Специфична потрошувачка на термичка енергија	kcal/kg клинкер	969,6	870	869,3	●	●	●	●		ЦОР 7.2 ЦОР 7.3 ЦОР 9.4 ЦОР 12.2
4.32	Специфична потрошувачка на електрична енергија	kWh/t цемент	105,9	99,1	105,0				●		
4.33	Обновливата енергија како дел од вкупната потрошувачка на електрична енергија ⁵	% Потрошена електрична енергија	28,6	21,5	45,5				●		
Сите активности											
4.34	Извлечени природни сировини (вкупно, влажни)	милион t	1,5	1,5	1,7	●					
4.35	Извлечени сировини за производство на клинкер и цемент	милион t	1,4	1,4	1,6	●					ЦОР 12.2
4.36	Извлечени сировини за агрегати	милион t	0,1	0,1	0,1	●					
Активности за производство на цемент											
4.37	Потрошувачка на материјали (вкупно, суви)	милион t	1,3	1,3	1,5		●			EM-CM-130a.1	
4.38	Потрошувачка на извлечени (природни) сировини (суви)	милион t	1,2	1,2	1,4						
4.39	Потрошувачка на алтернативни сировини (суви)	милион t	0,1	0,1	0,1						ЦОР 12.2 ЦОР 12.4 ЦОР 12.5
4.40	Користење на алтернативни сировини (од вкупно потрошените сировини)	% Суви	10,5	9,5	8,0	●		●			
4.41	Стапка на алтернативни сировини (врз основа на еквивалентниот фактор на клинкер-цемент)	% Суви	16,1	13,3	12,0	●	●	●			

Код	Индикатори на успешнос- та за резултатите во живот- ната средина, придонес кон општеството и корпоративно управување	Единица	2023	2022	2021	GCCA	UNGC	UNCTAD	TCFD	SASB	ЦОР и Цели
Сите активности											
4.42	Отстранување на отпад (вкупно, влажен)	t	743	635	775		●	●		EM-CM- 150a.1	
4.43	Неопасен отпад (вкупно)	t	698	513	748		●	●		EM-CM- 150a.1	
4.44	Опасен отпад (вкупно)	t	45	122	27		●	●		EM-CM- 150a.1	ЦОР 12.2
4.45	Надворешно рециклирани отпадни материјали (вкупно, влажни)	t	585	378	537		●	●			ЦОР 12.4 ЦОР 12.5
4.46	Повторно искористени	t	1	0	0						
4.47	Рециклирани	t	584	378	537						
4.48	Обновени	t	0	0	0						
4.49	Одлагање на отпад, разложување по одредиште- користење (влажно)	% по маса	100	100,0	100,0		●	●		EM-CM- 150a.1	
4.50	Повторно искористени	% по маса	0,1	0,0	0,0		●	●		EM-CM- 150a.1	
4.51	Рециклирани	% по маса	78,5	59,5	69,2		●	●		EM-CM- 150a.1	
4.52	Обновени (вклучувајќи обновување на енергија)	% по маса	0	0,0	0,0		●	●		EM-CM- 150a.1	ЦОР 12.2 ЦОР 12.5
4.53	Со палење	% по маса	0	0,0	0,0		●	●		EM-CM- 150a.1	
4.54	На депонија	% по маса	21,3	40,2	30,3		●	●		EM-CM- 150a.1	
4.55	Компостирање	% по маса	0	0,0	0,0		●	●		EM-CM- 150a.1	
4.56	Друго (вклучувајќи складирање)	% по маса	0,0	0,3	0,5		●	●		EM-CM- 150a.1	
Активности за производство на цемент											
4.57	Интегрирани цементарници со сертификат за „Нула отпад до депонија“	% производство на клинкер	0,0	0,0	0,0						ЦОР 12.2 ЦОР 12.4

Код	Индикатори на успешнос-та за резултатите во живот-ната средина, придонес кон општеството и корпоративно управување	Единица	2023	2022	2021	GCCA	UNGC	UNCTAD	TCFD	SASB	ЦОР и Цели
2.4.2	Материјално прашање: Одржлив и стабилен синџир на снабдување										
Сите активности											
4.58	Клучни добавувачи кои ги исполнуваат стандардите за ESG на ТИТАН ^{5,6}	%	22	n/a	n/a						ЦОР 6 ЦОР 7 ЦОР 12 ЦОР 13

Забелешки

Забелешки за конкретни KPI

- Нов индикатор. Повеќе детали можат да се најдат во делот „Пристапот на ТИТАН во Известувањето на резултатите во животната средина, придонес кон општеството и корпоративно управување (ESG)“.
- Вкупно исцрпената вода ги вклучува и количините исцрпени од ТИТАН за потребите на трети страни без да се користат во ниту една фабрика на ТИТАН.
- Вкупно испуштената вода ги вклучува и количините исцрпени од ТИТАН за потребите на трети страни без да се користат во ниту една фабрика на ТИТАН.
- Се однесува на количините вода исцрпени од ТИТАН за потребите на трети страни без да се користат во ниту една фабрика на ТИТАН.
- За конкретните години означени како 'n/a' нема достапни релевантни информации.
- Во 2023 година, ТИТАН направи дополнителен исчекор според внатрешниот Патоказ за одржлив синџир на набавки како што е опишано во извештајот за управување во фокусната област „Одговорно управување со ресурсите“ и материјалното прашање „Сигурен и одржлив синџир на набавки“.

Забелешки за поврзаноста на KPI со SASB Стандардите

Поврзаност на индикаторите за резултатите во животната средина, придонес кон општеството и корпоративно управување со метриката согласно SASB Стандардите, конкретно:

- EM-CM-130a.1 согласно областа „Управување со енергија“ за вкупно потрошената електрична енергија, процент на енергија од електричната мрежа, процент од алтернативна енергија и процент од обновлива енергија.
- EM-CM-140a.1 согласно областа „Управување со води“ за вкупно исцрпената чиста вода, процент на рециклирана вода, процент во области со висок или екстремно висок недостаток на вода. Видете ја исто така Табелата „Локации на цементарници од Групацјата ТИТАН во области со недостаток на вода“ како дел од ESG известувањето.
- EM-CM-150a.1 согласно областа „Управување со отпад“ за количина на генериран отпад, процент на опасен и процент на рециклиран отпад.
- Поврзаноста на обелоденувањата во Забелешка 7 од горенаведените „Забелешки за конкретни KPI“, за напредокот во 2022 година, кој е усогласен со Патоказот за одржлив синџир на набавки на ТИТАН, ги покрива барањата за известување во согласност со стандардите на SASB за областа „Деловна етика и транспарентност“ и поконкретно, со метриката (KPI) EM-MM-510a.1. Поврзаноста се однесува на описот на системот за управување за спречување на корупција и поткуп низ целиот синџир на вредности.

2.5 Добро управување, транспарентност и деловна етика				
2.5.1 Клучни индикатори на управувањето				
Код	Клучни индикатори на управувањето	Забелешки	Успешност и работење во 2023	Стандарди за известување
Усогласеност и деловна етика				
5.1	Процент на синдикално здружени вработени (%)		66%	ЦОР 5.5
5.2	Процент на вработени покриени со спогодбени колективни договори (СВАs)	2	100,00%	ЦОР 16.5 ЦОР 16.6 ЦОР 16.7
5.3	Просечен број на часови обука по вработен за тема Усогласеност	3	1,6	UNGC UNCTAD SASB
5.4	Обука за борба против поткуп и корупција	1. 3	25 часови обука поврзани со Програмата за борба против измама на Групацјата	

Забелешки

Забелешки за конкретни Клучни индикатори за управувањето

- Нов индикатор.
- Во 2023 година овој процент се намали на 34,76% (Групациска бројка) од 50,3% (Групациска бројка) во 2022.
- Просечната бројка на часови обука по вработен и по година во однос на Политиките и Внатрешните регулативи на ТИТАН (при што приоритет се дава на Кодексот на однесување, Политиките за човекови права, Политиките против поткуп, GDPR, но оваа листа не е целосно исцрпена). KPI се пресметува како вкупна бројка на часови обука за предметната материја поделена со вкупната бројка на вработени. ТИТАН ги

категоризира овие предметни материи на обука под општата предметна област „Усогласеност“ (видете ја Табелата 2.2 „Фокус област: Работно опкружување што овозможува раст“, во однос на KPI „Часови обука по предметна материја, вкупно на ниво на Групацјата“). ТИТАН го приложува и вкупниот број часови обука против поткуп и корупција во 2023 година, поврзан со горенаведеното. Овие податоци се извлечени од системот за управување со човечки ресурси во секоја земја и се консолидирани на ниво на Групацјата следејќи ги истите правила и практики како горенаведените податоци за обуките за усогласеност.

Дополнителни забелешки

- ТИТАН не работи во или во близина на области на конфликт, според податоците на Програмата за податоци за конфликти во Упсала UCDP – видете ја веб-страницата: Програма за податоци за конфликт во Упсала (uu.se).
- ТИТАН спроведе унапреден процес на добивање повратни информации од нашите засегнати страни во сите земји во кои работиме преку промовирање на принципите на отворена и структурирана комуникација и имплементираше проект за потврдување на постоечката матрица на материјалност на ниво на секоја ДЕ. За повеќе детали, видете го делот „Фокусирање на материјалните прашања“ од овој извештај и, поконкретно, „Динамична материјалност“. За резултатите од Проектот за валидација на материјалноста на ДЕ-ци за 2022, видете ја Табелата 1.1 „Материјални прашања“, дел од ESG известувањето за резултатите. За позадинската работа: Подготвителната работа на анализирањето и оценувањето на Процентот на материјалноста за сите земји во кои работиме беше завршена во 2020 година, вклучувајќи го и насоченото истражување во секоја земја од трета страна. Овој процес овозможи вклучување на раководството на ТИТАН во секоја земја и длабинска анализа на ниво на ДЕ во однос на човековите права и правата на домородните народи и можните конфликти поврзани со тоа. Со истражувањето на ниво на земја се заклучи дека не се појавиле или не се очекуваат прашања на конфликт во однос на горенаведеното. Ниту една нова информација за оваа тема не беше забележана во печатот/медиумите во ниту една од земјите на нашето работење, ниту во 2022 ниту во 2023 година.
- Во 2023 година, ТИТАН го продолжи развојот со функционирање на

посветена е-платформа на Групацјата со која се евидентираат нашите иницијативи и активности на заедницата на сите нивоа на ДЕ, и со која се олеснуваат самооценувањето и усогласувањето на ДЕ-ци со целите и клучните приоритети на Групацјата. Плановите за вклучување на заедницата се спроведуваат во сите земји каде што работиме, и во нив се вклучени програмите за иницијативи за придонесување кон одржливоста на локалните заедници и зајакнување на вклученоста на нашите засегнати страни, во насока на долгорочно позитивно влијание за заедниците и општеството. Видете го делот „Општествено позитивно влијание“ во Извештајот за управување за процена на иницијативите за вклученоста на заедницата на ТИТАН во сите земји во кои работиме во 2023 година.

Во 2023 година, не беа регистрирани инциденти во врска со затворање на локацијата или доцнење со проектите поради фактори од нетехничка природа, како што се оние кои произлегуваат од очекување на регулаторните дозволи или други политички доцнења поврзани со загриженост на заедницата, отпор или протест на заедницата или засегнатите страни и вооружен конфликт.

Забелешки за поврзаноста на KPI и другите објави со SASB Стандардите – Објавите во Белешка 6 (погоре) за процентот на вработени опфатени со спогодбени колективни договори и бројот и времетраењето на штрајковите и отпуштањата ги опфаќаат барањата за известување во согласност со SASB Стандардите за темата (областа) „Работни односи“ и поконкретно метриката (KPIs) EM-MM-310a.1 и EM-MM-310a.2.

2.5.3 ESG Политики и Кодекс на однесување		Најрелевантни фокус области на ТИТАН				
Политики на Групацјата	Нови или ре-видирани во 2023	Најрелевантни фокус области на ТИТАН				
		Декарбонизација и дигитализација	Работно опкружување кое овозможува раст	Позитивно локално влијание	Одговорно управување со ресурсите	Добро управување, транспарентност и деловна етика
Кодекс на однесување			●			●
Кодекс на однесување за набавки	✓			●	●	●
Политики на Групацјата						
Политика против поткуп и корупција						●
Политика за усогласеност со Законот за конкурентност						●
Политика за конфликт на интереси						●
Политика за корпоративна општествена одговорност (CSR)				●		
Политика за заштита на лични податоци			●			●
Политика за диверзитет и инклузија	✓		●			
Политика за животната средина (вклучително и климатски промени)		●		●	●	
Политика за човекови права			●	●	●	●
Политика за информациска сигурност		●				●
Политика за безбедност и здравје при работа (БЗР)			●			
Политика за набавки				●	●	
Политика за санкции						●
Политика за укажувачи						●

2.5.9 Секторски стандарди за нефинансиски објави во 2022		
Секторско здружение или иницијатива	Упатства или други референтни документи	Објавено
GCCA ¹	Повелба за одржливост	
	Упатства од Рамката за одржливост	
	Упатства за одржливост за следење и известување за безбедноста на производството на цемент и бетон. Овој документ е договорен со GCCA да има проширена примена за бетонот и останатите сродни дејности [Столб 1]	
	Упатства за одржливост за следење и известување за емисиите на CO ₂ при производството на цемент [Столб 2]	
	Упатства за одржливост за следење и известување за водата при производството на цемент [Столб 4]	Последно издание (публикации помеѓу 2019 и 2021)
	Упатства за одржливост за следење и известување за емисиите при производството на цемент [Столб 4]	
	Упатства за одржливост за ко-обработката на горива и суровини при производството на цемент [Столб 5]	
Дополнително на GCCA стандардите: (Претходно) WBCSD/CSI	Препорачани добри практики за: (а) Безбедност на изведувачите и (б) Безбедно возење	2009
	Упатство за сметководство и известување за стакленички гасови за Цементниот сектор Опсег 3	2016
UNCTAD ²	Упатство за основните индикатори за одржливост и известување за влијанието врз Целите за одржлив развој	2022
UNGC COP ³	Водич за прашалник за COP	2022

Забелешки

1. Глобалната асоцијација за цемент и бетон (GCCA) ја има изградено својата Повелба за безбедност врз основа на пет (5) Столба на одржливост со цел опфаќање на целосниот спектар на одржливост за своите работни цели: Столб 1: Безбедност и здравје, Столб 2: Климатски промени и енергија, Столб 3: Општествена одговорност, Столб 4: Животна средина и природа и Столб 5: Циркуларна економија. Терминологијата на „Столбовите“ се однесува на GCCA Повелбата на заложби за компаниите-членки, а детали се достапни во Повелбата и Рамковните упатства на веб-страницата на GCCA: <https://gccassociation.org/sustainability-innovation/sustainability-charter-and-guidelines/> Во 2023 година, ТИТАН продолжи со напорите да го имплементира Патоказот до нето нула бетон „Конкретна иднина“ GCCA 2050 и се фокусираше на целите SBTi за сценариото од 1,5 степени, истовремено продолжувајќи со активно учество во различни работни групи и придонесувајќи со практично знаење и експертиза, а во согласност со својата работна практика уште од основањето на Секторското здружение.

2. Упатството на UNCTAD обезбедува значајни врски на KPI со најрелевантните Цели за одржлив развој и специфични цели за секоја Цел за одржлив развој и се користи според пристапот за известување на ТИТАН за сите фокус области на декарбонизација и дигитализација, работно опкружување што овозможува раст, Позитивно локално влијание, Одговорно управување со ресурсите и Добро владеење, транспарентност и деловна етика.

3. Упатството на COP на UNGC беше подобро во 2022 година и се смета за суштинско во известувањето за напредокот во однос на обврските на ТИТАН за Десетте начела од Глобалниот договор на ОН (UNGC). Видете ја табела 2.5.11 за детали за упатствата на UNGC и специфичните врски со KPI и други објави во овој Извештај. Свкупно: Табелите 2.1, 2.2, 2.3, 2.4, 2.5.1, 2.5.10 и 2.5.11 даваат референци и поврзаности за стандардите според горенаведените белешки (1), (2) и (3).

2.5.10 Индикатори за градење вредности		
Клучни индикатори за градење вредности ¹	Единица	2023
Вкупни трошоци за добавувачи, локални, национални и меѓународни за стоки и услуги ^{2a}	МКД	3.380.512.142
% на набавки од локални добавувачи ^{2b}	%	66,04
Даноци кон националните и локалните власти ³	МКД	343.998.014
Општествени инвестиции (во готовина и во вид на производи/услуги) за иницијативи за заедницата	МКД	235.428
Плати, (придонеси за) пензии и социјални бенефиции, вклучувајќи дополнителни бенефиции надвор од оние предвидени со закон ⁵	МКД	339.051.989
Пракса	#	16
Капитални расходи ⁷	МКД	563.381.515

Забелешки

Следниве белешки вклучуваат дефиниции за термини кои се користат специјално за градење вредности и дистрибуција до засегнатите страни.

Забелешки за стандардите, упатствата и користените термини

Повеќето термини кои се однесуваат на Клучните индикатори за градење вредности се усвоени од „Упатствата за клучните индикатори за субјектот кој известува за придонесот кон остварувањето на Целите за одржлив развој“ (или скратено Упатства на UNCTAD 2022) и инкорпорирани во стандардите на ТИТАН. Односите поими се изнесени овде и се поврзани со КРП во горниот Индекс. Бројките кои се однесуваат на Клучните индикатори за градење вредности се претставени во „Запознаеност со ТИТАН, Градење и споделување на вредности“.

1. Економската вредност која е создадена и испорачана на клучните засегнати страни и пресметана со примена на Упатствата за клучните индикатори UNCTAD на ОН за субјектот кој известува за придонесот кон остварувањето на Целите за одржлив развој“ (издание од 2022).

2a. Во согласност со Стандардите на ТИТАН и примената на Меѓународните стандарди за финансиско известување и во согласност со пристапот за „% на локални трошоци на ТИТАН“.

2b. Соодносот на потрошените износи на локални добавувачи во однос на вкупно потрошените износи кон сите добавувачи, изразен како процент. Трошоците за локални набавки се општ индикатор за опсегот на поврзаност на субјектот со локалната економија (Упатства на UNCTAD, 2022). „Локално“ се однесува на добавувачите кои обезбедуваат добра и услуги за ТИТАН и кои имаат национален даночен број во дадената држава на интерес, која држава е иста како државата на ДЕ на ТИТАН и нејзиниот национален даночен број. Во случај на држави со владина структура од типот на федерација на држави, а ова конкретно се однесува на САД каде различните соединети држави имаат локални влади и огромен географски опфат, терминот „локално“ се однесува на оние добавувачи со даночен регистарски број на деловниот субјект во истата држава како оној на деловната единица или на локацијата каде се изведуваат операциите, а исто така и во државите кои се соседни со државите на ДЕ или локацијата на операциите (дефиницијата е применлива за операциите на ТИТАН во САД,

за погоренаведените бројки на КРП). ТИТАН ги објавува односните бројки за КРП во Табелата 2.3 од Стандардите за резултатите во животната средина, придонес кон општеството и корпоративно управување.

3. Во согласност со Стандардите на ТИТАН и примената на Меѓународните стандарди за финансиско известување, видете ги Финансиските извештаи.

4. „Општествена инвестиција“ како вкупно потрошени износи во готовина и во вид на производи/услуги, и инвестиции на финансии (расходи за капитал и обртен капитал) за иницијативите за заедницата на ДЕ на ТИТАН. За повеќе детали, видете ја Табелата 2.3.2 која се однесува на Плановите за вклучување на заедницата. Целните корисници беа засегнатите страни во пошироките заедници, додека вработените во ТИТАН од локалните заедници беа вклучени како корисници на конкретни иницијативи за вклученост на заедницата. Исто така, во однос на Табела 2.3.2, износот на „Донации“ се објавува како еквивалентен на добротворни/доброволните донации и инвестиции на финансии (овој пристап е во согласност Упатствата на UNCTAD, 2022).

5. Во согласност со Стандардите на ТИТАН и примената на Меѓународните стандарди за финансиско известување, видете ги Финансиските извештаи.

6. Вкупни расходи вклучувајќи ги директните и индиректните трошоци за обука на директните вработени (опфаќајќи трошоци за хонорар на обучувачи, капацитети за обука, опрема за обука, поврзани трошоци за патување, итн.) кои се изнесени по вработен и по година и расчленети по категорија на вработен (Упатства на UNCTAD, 2022). ТИТАН ги објавува односните бројки на КРП во Табелата 2.2 од Стандардите за резултатите во животната средина, придонес кон општеството и корпоративно управување.

7. Капитални расходи, познати како CapEx, се финансии кои компанијата ги користи за стекнување, надоградување и одржување на физичките средства, како што се имот, објекти, индустриски погони, технологија или опрема.

2.5.11 Преглед на напредокот за поддршката на Десетте начела од Глобалниот договор на Обединетите нации (UNG)			
Дел ¹	Прашање ¹	UNGC Принципи ¹	Повикување на Извештајот ¹
Управување	G1: Вклученост на Одборот/топ менаџментот G2: Јавно искажана посветеност G3: Кодекс на однесување G4: Одговорен поединец или група G5: Формална структура G6 и G6.1: Процеси за процена на ризик G7 и G7.1: Длабинска анализа G9: Поуки G10: Плаќање на извршната власт поврзана со резултатите на одржливоста G12: Известување за одржливост	1,7,10	За Групацјата ТИТАН За извештајот Преглед Клучни показатели за работењето: Добро управување, транспарентност и деловна етика Извештај за корпоративно управување Корпоративно управување и управување со ризик: Изјава за корпоративно управување Преглед на известувањето за резултатите во животната средина, придонесот кон општеството и корпоративното управување (ESG): Добро управување, транспарентност и деловна етика ESG известување: пристапот на ТИТАН во известувањето за ESG резултатите, и Табели 2.5.1, 2.5.3.
	G8 и G8.1: Подигнување на загриженост за однесувањето на компанијата	1,3,7,10	
	G11: Состав на одборот	1,6	
	G13: Обезбедување информации	10	
Човекови права ²	HR1: Материјални теми HR2 и HR2.1: Посветеност на политики HR3: Вклученост на засегнатите страни HR4: Превенција/ублажување HR5: Обука HR6: Процена на напредокот во превенција/ублажување HR8: Практични активности	1,2	За Групацјата ТИТАН Преглед Клучни показатели за работењето: Фокусирање на материјални прашања и вклучување на засегнатите страни Извештај за корпоративно управување Корпоративно управување и управување со ризик Преглед на ESG резултатите: Добро управување, транспарентност и деловна етика ESG известување: Табели 1.1., 2.5.1, 2.5.3 - 2.5.7, 2.5.9.
Работна сила	L1 и L1.1: Посветеност на политики L2: Вклученост на засегнатите страни L3: Превенција/ублажување L4: Обука L5: Процена на напредокот во превенција/ублажување L9: Зачестеност (фреквенција) на повреди L10: Стапка на инциденти L11: Корективни активности L12: Практични активности	3,4,5,6	За Групацјата ТИТАН Преглед Клучни показатели за работењето: Добро управување, транспарентност и деловна етика ESG резултати Извештај за корпоративно управување Корпоративно управување и управување со ризик Преглед на резултатите на ESG: Добро управување, транспарентност и деловна етика ESG известување: Табели 2.2.1, 2.2.2., 2.2.3, 2.5.1, 2.5.3 - 2.5.7, 2.5.9.
	L1.2: Слобода на здружување и колективно договарање L6: Спогодбени колективни договори	3,4,6	
	L7: Жени на раководни позиции	6	

Дел ¹	Прашање ¹	UNGC Принципи ¹	Повикување на Извештајот ¹
Животна средина	E1 и E1.1: Посветеност на политики E2: Вклученост на на засегнатите страни E3: Превенција/ублажување E4: Процена на напредокот во превенција/ублажување E4.1: Цели и насоки E4.2: Мерење на напредокот во однос на целите E6: Емисии на стакленички гасови E6.1: Детали за емисиите на Опсегот 3 E14: Конверзија на природни екосистеми E16: Загадување на воздухот E17: Отпад E18: Опасен отпад	7,8	За Групацјата ТИТАН Преглед Клучни показатели за работењето ESG резултати Извештај за корпоративно управување Корпоративно управување и управување со ризик Преглед на известувањето за резултатите во животната средина, придонесот кон општеството и корпоративното управување (ESG): Фокус области: Декарбонизација и дигитализација, Работно опкружување што овозможува раст, Позитивно локално влијание, Одговорни набавки Добро управување, транспарентност и деловна етика ESG известување: Табели 2.1.1, 2.3.1. и дополнителната табела за Наоѓалиштата на рудници од Групацјата ТИТАН со висока вредност во однос на биодиверзитетот, исто така Табелите 2.4.1, 2.5.2, 2.5.3.
	E7: Инвестиции во истражување и развој на нискојаглеродни производи и услуги E8: Климатска адаптација E9: Обновлива енергија E10: Нискојаглеродни производи/услуги E11: Исцрпување и потрошувачка на водата E12: Интензитет на водата E13: Локации во или во непосредна близина на клучните области на биолошката разновидност (биодиверзит) E15: Обнова и заштита на екосистемот E20: Практични активности E: Сектор (градежништво и материјали)	7,8,9	
Антикорупција	AC1 Програма за усогласеност AC1.1 Година на преглед на програмата AC2 Политика AC3 Обука AC3.1 Зачестеност на обуката AC4 Следење на усогласеноста AC5 Инциденти на корупција AC6 Мерки за справување со сомнителни инциденти на корупција AC7 Колективно дејствие против корупција AC8 Практични активности	10	За Групацјата ТИТАН Клучни показатели за работењето Извештај за корпоративно управување Корпоративно управување и управување со ризик Преглед на известувањето за резултатите во животната средина, придонесот кон општеството и корпоративното управување (ESG): Добро управување, транспарентност и деловна етика ESG известување: Табели 2.5.1, 2.5.3-2.5.7, 2.5.9.

Забелешки

1. Поврзаноста меѓу „Прашањата“ во рамките на COP со специфична кодификација според различните области на Прашалникот и Десетте начела на UNGC се олеснува со референците во Извештајот (вклучувајќи го и ESG известувањето). За поврзувањето со Целите за одржлив развој, погледнете ги упатувањата во табелите 2.1, 2.2, 2.3, 2.4 и 2.5 од извештаите за резултатите во животната средина, придонесот кон општеството и корпоративното управување (ESG).

2. Во однос на областа на човековите права: ТИТАН не работи во или во близина на области на конфликт, според податоците на Програмата за податоци за конфликти во Упсала UCDP – видете ја веб-страницата: Програма за податоци за конфликти во Упсала (uu.se). Во 2022 година, ТИТАН имплементираше проект за валидација на постојната матрица на материјалност на ниво на секоја ДЕ (видете дел „Фокусирање на материјални прашања“), со кој се овозможи вклучување на раководството на ТИТАН во сите земји на работење и длабинска анализа на ниво на ДЕ во однос на човековите права и правата на домородните народи и можните конфликти поврзани со нив. Не се појавија или не се очекуваат прашања на конфликти во однос на горенаведеното. Ниту една нова информација за оваа тема не беше забележана во печатот/медиумите во ниту една од земјите на нашето работење. Не беа регистрирани инциденти во

2023 година во врска со затворање на локацијата или доцнење со проектите поради фактори од нетехничка природа, како што се оние кои произлегуваат од очекување на регулаторните дозволи или други политички доцнења поврзани со загриженост на заедницата, отпор или протест на заедницата или засегнатите страни и вооружен конфликт.

Забелешки за поврзаноста на KPI и другите објави со SASB Стандардите – Во врска со горенаведената Белешка 4, ги покриваме барањата за известување во согласност со стандардите на SASB за две теми (области): „Безбедност, човекови права и права на домородните народи“ и поконкретно метриката (KPIs) EM-MM-210a.1, EM-MM-210a.2 и EM-MM-210a.3 и „Односи во заедницата“, поконкретно за метриката (KPI) EM-MM-210b.1 и EM-MM-210b.2, во врска со дискусијата за процесот за управување со ризиците и можностите поврзани со правата и интересите на заедницата.

– Во однос на темата (областа) „Бизнис етика и транспарентност“ и конкретно поврзаноста со метриката (KPI) EM-MM-510a.2, видете ја дополнителната Табела „Транспаренци Интернешнл - Индексот на перцепција на корупцијата за 2022 година“.

Финансиски показатели за 2023

И покрај околностите исполнети со предизвици, во однос на финансиските резултати, 2023-та беше позитивна година, со стабилизирана и позитивна побарувачка за цемент на домашниот пазар, како и на пазарите на кои извезуваме, споредено со нивоата од 2022 година.

Промет	ЕБИТДА	Нето-добивка по оданочување
2023: 6.051 милиони МКД	2023: 1.910 милиони МКД	2023: 1.509 милиони МКД
2022: 6.250 милиони МКД	2022: 1.364 милиони МКД	2022: 1.029 милиони МКД

Капитални расходи	ROCE (Употребен капитал)	Добивка по акција
2023: 563 милиони МКД	2023: 39,19%	2023: 2.677 МКД
2022: 374 милиони МКД	2022: 29,94%	2022: 1.826 МКД

Обем на продажба

Цемент	Готов бетон	Агрегати
2023: 881.603 тони	2023: 43.633 m ³	2023: 50.662 тони
2022: 925.137 тони	2022: 36.153 m ³	2022: 62.191 тони

Извештај на независниот ревизор и финансиски извештаи



Извештај на независниот ревизор

До Одборот на директори и Акционерите на Цементарница Усје АД Скопје

Извештај за поединечните финансиски извештаи

Ние извршивме ревизија на приложените поединечни финансиски извештаи на Цементарница Усје АД Скопје, кои што ги вклучуваат поединечниот извештај за финансиска состојба заклучно со 31 декември 2023 година, како и поединечниот извештај за сеопфатна добивка, поединечниот извештај за промени во главнината и поединечниот извештај за парични текови за годината којашто завршува тогаш и прегледот на значајните сметководствени политики и други објаснувачки информации.

Одговорност на раководството за поединечните финансиски извештаи

Раководството е одговорно за подготвувањето и објективното презентирање на овие поединечни финансиски извештаи во согласност со Сметководствените стандарди прифатени во Република Северна Македонија, и интерната контрола којашто е релевантна за подготвувањето на поединечни финансиски извештаи кои што се ослободени од материјално погрешно прикажување, без разлика дали е резултат на измама или грешка.

Одговорност на ревизорот

Наша одговорност е да изразиме мислење за овие поединечни финансиски извештаи врз основа на нашата ревизија. Ние ја спроведовме нашата ревизија во согласност со Стандардите за ревизија прифатени во Република Северна Македонија („Стандарди“). Тие стандарди бараат да ги почитуваме етичките барања и да ја планираме и извршиме ревизијата за да добиеме разумно уверување за тоа дали поединечните финансиски извештаи се ослободени од материјално погрешно прикажување.

Ревизијата вклучува извршување на постапки за прибавување на ревизорски докази за износите и обелоденувањата во поединечните финансиски извештаи. Избраните постапки зависат од расудувањето на ревизорот, вклучувајќи ја и проценката на ризиците од материјално погрешно прикажување на поединечните финансиски извештаи, без разлика дали е резултат на измама или грешка. Кога ги прави тие проценки на ризикот, ревизорот ја разгледува интерната контрола релевантна за подготвувањето и објективното презентирање на поединечните финансиски извештаи на ентитетот за да обликува ревизорски постапки коишто се соодветни во околностите, но не за целта на изразување на мислење за ефективност на интерната контрола на ентитетот.

Ревизијата исто така вклучува и оценка на соодветноста на користените сметководствени политики и на разумноста на сметководствените проценки направени од страна на раководството, како и оценка на севкупното презентирање на поединечните финансиски извештаи.

Ние веруваме дека ревизорските докази коишто ги имаме прибавено се достатни и соодветни за да обезбедат основа за нашето ревизорско мислење.



Мислење

Според нашето мислење, поединечните финансиски извештаи објективно ја презентираат, во сите материјални аспекти, финансиската состојба на Цементарница Усје АД Скопје заклучно со 31 декември 2023 година, како и нејзината финансиска успешност и нејзините парични текови за годината којашто завршува тогаш во согласност со Сметководствените стандарди прифатени во Република Северна Македонија.

Извештај за други правни и регулаторни барања

Годишниот извештај е подготвен од страна на Раководството во согласност со барањата на Законот за трговски друштва, член 384.

Раководството е исто така одговорно за подготвувањето на поединечната годишна сметка и годишниот извештај на Цементарница Усје АД Скопје, кои се одобрени од Одборот на директори.

Според барањата на Законот за ревизија, известуваме дека историските информации прикажани во годишниот извештај подготвен од страна на Раководството на Цементарница Усје АД Скопје, во согласност со член 384 од Законот за трговски друштва е конзистентен во сите материјални аспекти со финансиските информации прикажани во поединечната годишна сметка и ревидираните поединечни финансиски извештаи на Цементарница Усје АД Скопје, на крајот на и за годината која завршува на 31 декември 2023 година.


Драган Давитков
Управител




Драган Давитков
Овластен ревизор

ПрајсвотерхаусКуперс Ревизија ДОО Скопје

12 април 2024 година
Скопје, Република Северна Македонија

Цементарница „УСЈЕ“ АД- Скопје

ПОЕДИНЕЧЕН ИЗВЕШТАЈ ЗА СЕОПФАТНА ДОБИВКА За годината што завршува на 31 декември 2023 година

	Белешки	2023 МКД'000	2022 МКД'000
Приходи од продажба	3а	6.002.805	6.124.359
Останати приходи	3б	49.039	126.356
Трошоци на продадени производи	3в	<u>(4.007.767)</u>	<u>(4.831.536)</u>
Бруто добивка		2.044.077	1.419.179
Останати оперативни приходи	3г	123.682	205.767
Останати оперативни трошоци	3д	(202.827)	(189.985)
Трошоци за продажба и маркетинг		(32.748)	(41.313)
Административни трошоци	3ф	<u>(265.099)</u>	<u>(239.771)</u>
Добивка од оперативни активности		1.667.085	1.153.877
Приходи од финансирање		1.414	1.321
Курсни разлики нето		(1.918)	(27.958)
Трошоци од финансирање		(20.439)	(22.683)
Нето трошоци од финансирање	3е	(20.943)	(49.320)
Добивка пред оданочување		1.646.142	1.104.557
Данок на добивка	4	(136.650)	(75.225)
Добивка за годината		1.509.492	1.029.332
<i>Останата сеопфатна добивка која не се рекласификува во билансот на успех во последователните периоди:</i>			
Ревалоризационен вишок - Вложувања во недвижности	8	-	-
Вкупно сеопфатна добивка за годината		1.509.492	1.029.332
Добивка за годината распределна на:			
Акционерски капитал на матичната компанија		1.434.017	977.865
Неконтролирачко учество		<u>75.475</u>	<u>51.467</u>
		1.509.492	1.029.332
<i>Заработувачка по акција</i>			
Основна заработувачка по акција која се однесува на имателите на акции на матичното друштво	5	2,68	1,83
Вкупно сеопфатна добивка за годината распределна на:			
Акционерски капитал на матичната компанија		1.434.017	977.865
Неконтролирачко учество		<u>75.475</u>	<u>51.467</u>
		1.509.492	1.029.332

Цементарница „УСЈЕ“ АД- Скопје


**ПОЕДИНЕЧЕН ИЗВЕШТАЈ ЗА ФИНАНСИСКА СОСТОЈБА
за 31 декември 2023 година**

	Белешки	2023 МКД'000	2022 МКД'000
СРЕДСТВА			
Нетековни средства			
Недвижности, постројки и опрема	6	3,102.974	2.782.745
Нематеријални средства	7	33.237	32.594
Вложувања во недвижности	8	280.640	276.172
Вложувања во подружници		24.061	24.061
Средства за истражување и вреднување	9	1.220	1.220
		3.442.132	3.116.792
Тековни средства			
Залихи	10	1.439.983	1.771.655
Побарувања од купувачи и останати побарувања	11	473.978	623.590
Побарување за данок на добивка		-	12.465
Пари и парични средства	12	1.054.159	155.711
		2.968.120	2.563.421
ВКУПНО СРЕДСТВА		6.410.252	5.680.213
КАПИТАЛ И ОБВРСКИ			
Капитал и резерви			
Акционерски капитал	13	1.747.730	1.747.730
Премија		3.145	2.322
Акумулирана добивка		1.509.492	1.029.332
Останати резерви	14	319.796	319.796
Реинвестирана добивка		1.650.335	1.338.700
		5.230.497	4.437.880
Нетековни обврски			
Долгорочни резервации за отпремнини	15	55.273	54.055
Резервација за ревитализација на рудниците		15.158	7.642
		70.431	61.697
Тековни обврски			
Обврски спрема добавувачи и останати обврски	16	951.927	819.490
Резервација за неискористен годишен одмор		9.738	6.233
Тековен дел на долгорочни резервации за отпремнини	15	3.743	3.174
Обврска за данок на добивка		65.863	7.879
Краткорочни заеми	17	77.503	343.630
Обврска за дивиденда		550	230
		1.109.324	1.180.636
ВКУПЕН КАПИТАЛ И ОБВРСКИ		6.410.252	5.680.213

Потпишано од страна на овластени лица на Друштвото на 28 февруари 2024 година:

Константинос Николаџу

ВД Главен извршен директор



Барлаќоска Габриела

Финансов директор

Составувач, овластен сметководител со број на уверение 102613:

ПОЕДИНЕЧЕН ИЗВЕШТАЈ ЗА ПАРИЧНИ ТЕКОВИ
За годината што завршува на 31 декември 2023 година

	Белешки	2023 МКД'000	2022 МКД'000
<i>Парични текови од оперативни активности</i>			
Добивка пред оданочување		1.646.142	1.104.557
<i>Исправки за:</i>			
Амортизација на НПО		243.183	210.983
Актуарска загуба, нето		4.182	24
Трошок за камата, пресметка на резервации за обврски за пензионирање		1.966	1.704
Приход од камати		(1.414)	(1.321)
Отпис на застарена залиха и корекција на истата		16.062	5.903
Неискористени денови од годишен одмор (нето)		3.505	2.230
(Добивки) / загуби од вреднување на вожувања во недвижности, нето		(4.467)	(25.360)
Трошок за камати		18.473	13.747
Отпис на застарени побарувања и исправка на вредноста		5.467	6.520
Нето сегашна вредност на продадени и отпишани НПО		260	345
Оперативна добивка пред промени во оперативниот капитал		1.933.359	1.319.332
Намалување/(Зголемување) на побарувања од купувачи и останати побарувања		144.144	(143.039)
Намалување/(Зголемување) на залихите		315.610	(533.843)
Зголемување/(Намалување) на обврски спрема добавувачи и останати обврски		136.157	(484.330)
Парични средства генерирани од оперативни активности		2.529.270	158.120
Платени камати		(18.473)	(13.747)
Платен данок на добивка		(66.199)	(70.475)
Нето парични текови од оперативни активности		2.444.598	73.898
<i>Парични текови од инвестициони активности</i>			
Набавка на недвижности, постројки и опрема		(564.319)	(374.365)
Зголемување/(намалување) на вложување во подружници		-	14.660
Примања од продажба на НПО		260	345
Примени приходи од камата		1.414	1.321
Нето парични текови искористени во инвестициони активности		(562.645)	(358.039)
<i>Парични текови од финансиски активности</i>			
Дивиденда платена на акционери во Групацијата		(681.814)	(245.303)
Дивиденда платена на малцинските акционери		(35.563)	(13.122)
Земени заеми		295.187	1.148.840
Вратени заеми		(561.315)	(805.209)
Нето парични текови користени во финансиски активности		(983.505)	85.206
Нето намалување на пари и парични средства		898.448	(198.935)
Пари и парични средства на 1 јануари		155.711	354.646
Пари и парични средства на 31 декември	12	1.054.159	155.711

Цементарница „УСЈЕ“ АД- Скопје



ПОЕДИНЕЧЕН ИЗВЕШТАЈ ЗА ПРОМЕНИТЕ ВО ГЛАВНИНАТА

За годината што завршува на 31 декември 2023

	Акционерск и капитал	Акционерск а премија	Акумули- рана добивка	Останати резерви (белешка 14)	Реинвест- ирана добивка	Вкупно
	МКД'000	МКД'000	МКД'000	МКД'000	МКД'000	МКД'000
На 1 јануари 2023 година	1.747.730	2.322	1.029.332	319.796	1.338.700	4.437.880
Добивка за годината	-	-	1.509.492	-	-	1.509.492
Останата сеопфатна добивка (Белешка 8)	-	-	-	-	-	-
Вкупно сеопфатна добивка	-	-	1.509.492	-	-	1.509.492
Објавени дивиденд. нето	-	-	(717.697)	-	-	(717.697)
Авансна дивиденда	-	-	-	-	-	-
Пренос на акумулирана добивка	-	-	88.235	-	(88.235)	-
Пренос од акумулирана добивка	-	-	(399.870)	-	399.870	-
Акционерски опции	-	823	-	-	-	823
На 31 декември 2023 година	1.747.730	3.145	1.509.492	319.796	1.650.335	5.230.497

На 16 мај 2023 година, Собранието на акционери донесе Одлука за распределба на преостанатата дивиденда за 2022 година. Објавената дивиденда изнесува 717.697 илјади денари што се состои од 88.235 илјади денари добивка од 2021 година и 629.462 илјади денари добивка од 2022 година. Преостанатата добивка од 2022 година во износ од 399.870 илјади денари беше реинвестирана односно се искористи даночно поттикнување за инвестициски вложувања на Друштвото.

За годината што завршува на 31 декември 2022

	Акционерск и капитал	Акционерск а премија	Акумули- рана добивка	Останати резерви (белешка 14)	Реинвест- ирана добивка	Вкупно
	МКД'000	МКД'000	МКД'000	МКД'000	МКД'000	МКД'000
На 1 јануари 2022 година	1.747.730	1.122	491.134	319.796	1.105.778	3.665.560
Добивка за годината	-	-	1.029.332	-	-	1.029.332
Останата сеопфатна добивка (Белешка 8)	-	-	-	-	-	-
Вкупно сеопфатна добивка	-	-	1.029.332	-	-	1.029.332
Објавени дивиденд. нето	-	-	(258.213)	-	-	(258.213)
Авансна дивиденда	-	-	-	-	-	-
Пренос на акумулирана добивка	-	-	216.886	-	(216.886)	-
Пренос од акумулирана добивка	-	-	(449.807)	-	449.807	-
Акционерски опции	-	1.201	-	-	-	1.201
На 31 декември 2022 година	1.747.730	2.322	1.029.332	319.796	1.338.700	4.437.880

На 20 мај 2022 година, Собранието на акционери донесе Одлука за распределба на преостанатата дивиденда за 2021 година, по исплатата на авансна дивиденда за периодот 1 јануари - 30 јуни 2021 година согласно Законот за трговски друштва. Објавената дивиденда изнесува 708.020 илјади денари што се состои од 41.327 илјади денари добивка од 2021 година, 216.886 илјади денари неискористена реинвестирана добивка од 2016 година и преостанатата добивка од 2021 година во износ од 449.807 илјади денари која беше реинвестирана односно се искористи даночно поттикнување за инвестициски вложувања на Друштвото.

Поимник

Вкупно средства	Збирот на сите тековни и нетековни средства.
Обрт	Приходи остварени од продажба на добра и услуги на клиенти.
Добивка пред одбивање камата, даноци, депрецијација и амортизација (EBITDA)	Оперативната добивка пред загубите поради девалвација на гудвил плус амортизација и намалување на материјалните и на нематеријалните средства и амортизација на државни грантови. Обезбедува мерка за оперативната профитабилност што конзистентно може да се споредува меѓу сегментите за кои се известува.
Материјалност	Прашањето е материјално ако е од релевантност и важност или значење што би можело суштински да влијае врз процените на давателите на финансиски капитал во однос на способноста на организацијата да создава краткорочна, среднорочна и долгорочна вредност.
Одбор за сметководствени стандарди за одржливост (SASB)	Одборот за сметководствени стандарди за одржливост е независен одбор за стандарди, кој е одговорен за редовните законски постапки, резултати и ратификација на своите стандарди, чијашто примена (мисијата на SASB) е да им помогне на бизнисите во целиот свет да препознаваат, да управуваат и да известуваат за теми на одржливост што имаат најголемо значење за нивните инвеститори.
Цели за одржлив развој (ЦОП/SDGs)	Целите за одржлив развој се збир од 17 глобални цели изготвени да бидат „план за постигнување подобра и поодржлива иднина за сите“. ЦОП, утврдени во 2015 година од Генералното собрание на Обединетите нации и наменети да се постигнат до 2030 година, се дел од Резолуцијата 70/1 на ОН, агендата за 2030 година.
Конференција на Обединетите нации за трговија и развој (UNCTAD)	Конференцијата на Обединетите нации за трговија и развој е тело на Обединетите нации одговорно за справување со прашањата за економскиот и одржливиот развој, со фокус на трговијата, финансиите, инвестициите и технологијата, особено за да им се помогне на земјите во развој правично да бидат застапени во глобалната економија.
Глобален договор на Обединетите нации (UNG)	Глобалниот договор на Обединетите нации е доброволна иницијатива заснована на обврските на извршниот директор за спроведување на универзалните начела за одржливост („Десетте начела“) и преземање чекори за поддршка на целите на ОН. „Десетте начела“ се изведени од Универзалната декларација за човекови права, Декларацијата на Меѓународната организација на трудот за основните начела и права за заштита при работа, Декларацијата од Рио за животна средина и развој и Конвенцијата на Обединетите нации против корупцијата.
Глобална асоцијација за цемент и бетон (GCCA)	Глобалната асоцијација за цемент и бетон е иницијатива воспоставена во 2018 година на ниво на индустријата и е раководена од главни извршни директори, претставувајќи го секторот во глобални рамки. GCCA ја презема улогата на поранешната Иницијатива за одржливост на цементот (CSI) на WBCSD и почнувајќи од 1 јануари 2019, ги спроведува работните програми и активностите за одржлив развој на CSI, при што клучни цели се развој и зајакнување на придонесот на секторот кон одржлива градба во линија на синџирот на вредности, како и поттик на иновации во соработка со индустријата, здруженијата и клучни експерти – засегнати страни.
Светски деловен совет за одржлив развој (WBCSD)	Светскиот деловен совет за одржлив развој е глобална организација предводена од извршниот директор на повеќе од 200 водечки бизниси што работат заедно во насока на забрзување на транзицијата кон одржлив свет, помагајќи им на компаниите членки да станат поуспешни и поодржливи, фокусирајќи се на максималното позитивно влијание за засегнатите страни, животната средина и општествата. Иницијативата за одржливост на цементот (CSI) беше Проект во рамките на WBCSD од 2002 до 2018 година и имаше улога на иницијатива за соработка на цементните компании, поддржувајќи ги заедничките напори за одржливост на секторот за цемент. Областите и проектите на CSI беа трансферирани во GCCA почнувајќи од 1 јануари 2019.
Смртност	Смртност како резултат на несреќа поврзана со работното место, без временско ограничување помеѓу датумот на несреќата и датумот на смртта.
Стапка на смртност	Број смртни случаи во една година на 10.000 директно вработени лица, т.е. стапка на смртност (директно вработени) = (Број смртни случаи во една година (директно вработени) x 10.000/ Број директно вработен кадар).
Изгубено време поради повреда на работно место (LTI)	Поведа поврзана со работа што предизвикува загуба во еден или во повеќе работни денови (или смени), сметајќи од денот по повредата, пред лицето да се врати на нормална или на ограничена работа. Се исклучуваат и се изземаат повредите настанати при патувањето до и од работното место, кои произлегуваат од кривични дела и кои настануваат поради природни причини.
Стапка на зачестеност на повреди со изгубено време (LTIFR)	Број LTI во една година на 1.000.000 одработени часови, т.е. LTI Стапка на зачестеност = (Број повреди со изгубено време во годината x 1.000.000)/Вкупен број продуктивни работни часови исплатени на вработените во годината.
СоР (Комуникација за напредок)	Комуникацијата за напредок е еден вид механизам за информирање, при што во стандардизиран формат на годишен извештај, засегнатите страни на компаниите (на пример, инвеститорите, потрошувачите, граѓанското општество и владите) известуваат за напредокот постигнат во спроведувањето на Десетте начела на Глобалниот договор на Обединетите нации.

Цементарница УСЈЕ АД Скопје
ул. Борис Трајковски бр.94
1000 Скопје
Тел: +389 (2) 2782 500
www.usje.mk



TITAN
USJE