

**保安司司長向傳媒發佈 2020年1至9月
罪案情況**

**Balanço da Criminalidade de Jan a Set do
2020 apresentado pelo Secretário para a
Segurança aos OCS**

保安司司長交給傳媒的文件

**Documentos a fornecer aos OCS durante
a conferência do Sec. para a Segurança**

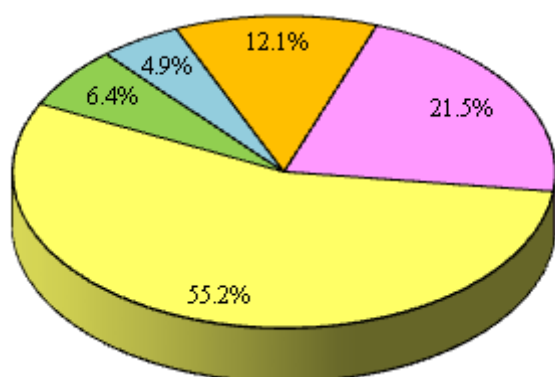
總結 2020年1至9月罪案情況

Balanço da criminalidade de Jan -Set e sua comparação entre 2019-2020

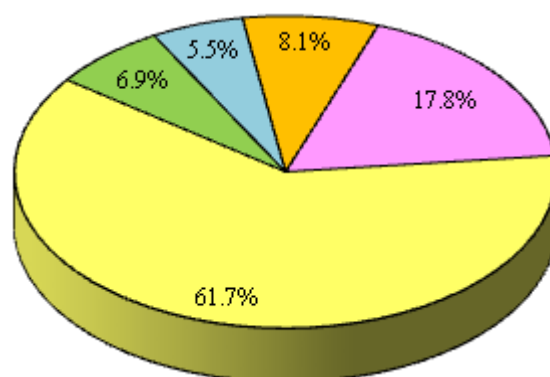
1. 整體犯罪活動 Actividade delituosa em geral

年份 Ano	侵犯人身罪 Crimes contra a Pessoa	侵犯財產罪 Crimes contra o Património	妨害社會生活罪 Crimes contra a Vida em Soc.	妨害本地區罪 Crimes contra o Território	未納入其他組別的罪案 (單行刑事法例) Crimes não classificados em outra parte (Legislação Penal Avulsa)	整體犯罪 Actividade Delituosa em Geral
2020年1-9月 Jan-Set de 2020	1522	3913	455	346	856	7092
2019年1-9月 Jan-Set de 2019	1885	6539	731	584	859	10598
變化 / 百分比 Var. / %	↓ 363 / 19.3%	↓ 2626 / 40.2%	↓ 276 / 37.8%	↓ 238 / 40.8%	↓ 3 / 0.3%	↓ 3506 / 33.1%

2020年1-9月 / Jan-Set de 2020



2019年1-9月 / Jan-Set de 2019



■ 侵犯財產罪 vs. Património	55.2%
■ 侵犯人身罪 vs. Pessoa	21.5%
■ 未納入其他組別的罪案(單行刑事法例)NCOP(Leg. P. Avulsa)	12.1%
■ 妨害社會生活罪 vs. Vida Sociedade	6.4%
■ 妨害本地區罪 vs. Território	4.9%

■ 侵犯財產罪 vs. Património	61.7%
■ 侵犯人身罪 vs. Pessoa	17.8%
■ 未納入其他組別的罪案(單行刑事法例)NCOP(Leg. P. Avulsa)	8.1%
■ 妨害社會生活罪 vs. Vida Sociedade	6.9%
■ 妨害本地區罪 vs. Território	5.5%

2. 暴力犯罪 Criminalidade violenta

	2020年1-9月 Jan-Set de 2020	2019年1-9月 Jan-Set de 2019	變化 Variação
暴力犯罪 Criminalidade violenta	169	523	↓ 354 / 67.7%

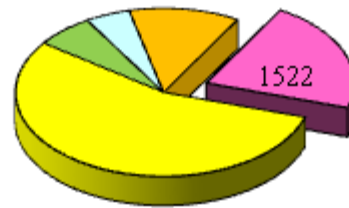
對兒童的性侵犯 Abuso sexual de criança	18	11	↑ 7 / 63.6%
嚴重脅迫 Coacção grave	2	1	↑ 1 / 100%
綁架 Rapto	1	0	↑ 1 / a)
殺人 Homicídio	2	2	0
其他侵害身體完整性罪 Outros crimes contra a integridade física	1	1	0
剝奪他人行動自由罪 Sequestro	29	278	↓ 249 / 89.6%
販賣及出售毒品 Tráfico e venda de drogas	53	94	↓ 41 / 43.6%
搶劫 Roubo	20	61	↓ 41 / 67.2%
縱火 Fogo posto	23	38	↓ 15 / 39.5%
強姦 Violação	18	32	↓ 14 / 43.8%
嚴重傷害身體完整性 Ofensa grave à int. física	2	3	↓ 1 / 33.3%
其他侵犯生命罪 Outros crimes contra a vida	0	1	↓ 1 / a)
因傷害身體完整性致死 Morte provocada pela ofensa à integridade física	0	1	↓ 1 / a)

a) 不適用 Não adptável

3. 侵犯人身罪 Crimes contra a pessoa

侵犯人身罪 vs. Pessoa

2020年1-9月 Jan-Set de 2020	2019年1-9月 Jan-Set de 2019	變化 Variação
1522	1885	↓ 363 / 19.3%



	2020年1-9月 Jan-Set de 2020	2019年1-9月 Jan-Set de 2019	變化 Variação		2020年1-9月 Jan-Set de 2020	2019年1-9月 Jan-Set de 2019	變化 Variação
侮辱 Injúria	69	56	↑ 13 / 23.2%	剝奪他人行動自由罪 Sequestro	29	278	↓ 249 / 89.6%
對兒童的性侵犯 Abuso sexual de criança	18	11	↑ 7 / 63.6%	普通傷害身體完整性 Ofensa simp. à int. física	898	986	↓ 88 / 8.9%
				強姦 Violação	18	32	↓ 14 / 43.8%
				恐嚇 Ameaça	113	126	↓ 13 / 10.3%
				嚴重傷害身體完整性 Ofensa grave à int. física	2	3	↓ 1 / 33.3%
				姦淫未成年人 Estupro	5	5	0
				殺人 Homicídio	2	2	0

4. 侵犯財產罪 Crimes contra o Património

侵犯財產罪 vs. Património

2020年1-9月 Jan-Set de 2020	2019年1-9月 Jan-Set de 2019	變化 Variação
3913	6539	↓ 2626 / 40.2%



	2020年1-9月 Jan-Set de 2020	2019年1-9月 Jan-Set de 2019	變化 Variação		2020年1-9月 Jan-Set de 2020	2019年1-9月 Jan-Set de 2019	變化 Variação
毀損 Dano	898	816	↑ 82 / 10%	盜竊 (總數) Furto (Total)	920	1998	↓ 1078 / 54%
勒索 Extorsão	65	54	↑ 11 / 20.4%	不正當據為己有 Apropriação ilegítima	1160	1864	↓ 704 / 37.8%
				被扒手盜竊 Furto por carteirista	204	861	↓ 657 / 76.3%
				暴利 Usura	57	472	↓ 415 / 87.9%
				詐騙 Burla	671	1059	↓ 388 / 36.6%
				搶劫 (總數) Roubo (Total)	20	61	↓ 41 / 67.2%
				盜用重型/輕型電單車 Furto de uso de moto/ciclomotor	51	65	↓ 14 / 21.5%
				爆竊寓所 Furto por AECF em residência	23	37	↓ 14 / 37.8%

5. 妨害社會生活罪 Crimes contra a Vida em Sociedade

妨害社會生活罪
vs. Vida em Sociedade

2020年1-9月 Jan-Set de 2020	2019年1-9月 Jan-Set de 2019	變化 Variação
455	731	↓ 276 / 37.8%

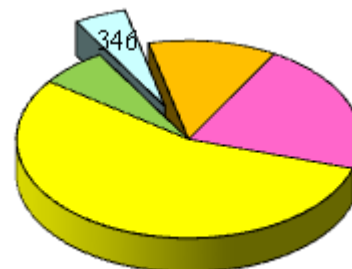


	2020年1-9月 Jan-Set de 2020	2019年1-9月 Jan-Set de 2019	變化 Variação
行使他人證件 Uso de doc. de ident. Alheio	71	45	↑ 26 / 57.8%
偽造文件 Falsificação de documento	222	363	↓ 141 / 38.8%
將假貨幣轉手 Passagem de moeda falsa	46	160	↓ 114 / 71.3%
縱火 Fogo posto	23	38	↓ 15 / 39.5%

6. 妨害本地區罪 Crimes contra o Território

妨害本地區罪
vs. Território

2020年1-9月 Jan-Set de 2020	2019年1-9月 Jan-Set de 2019	變化 Variação
346	584	↓ 238 / 40.8%



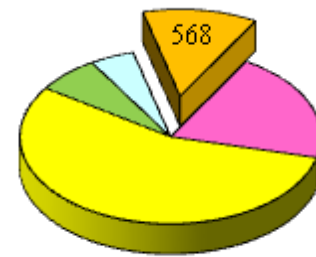
	2020年1-9月 Jan-Set de 2020	2019年1-9月 Jan-Set de 2019	變化 Variação
違令 Desobediência	224	371	↓ 147 / 39.6%
作虛假聲明 Falsa declaração	80	151	↓ 71 / 47%

7. 未納入其他組別的罪案 (單行刑事法例)

Crimes não classificados em outra parte (Legislação Penal Avulsa)

未納入其他組別的罪案(單行刑事法例)
NCOP (Leg. P. Avulsa)

2020年1-9月 Jan-Set de 2020	2019年1-9月 Jan-Set de 2019	變化 Variação
856	859	↓ 3 / 0.3%

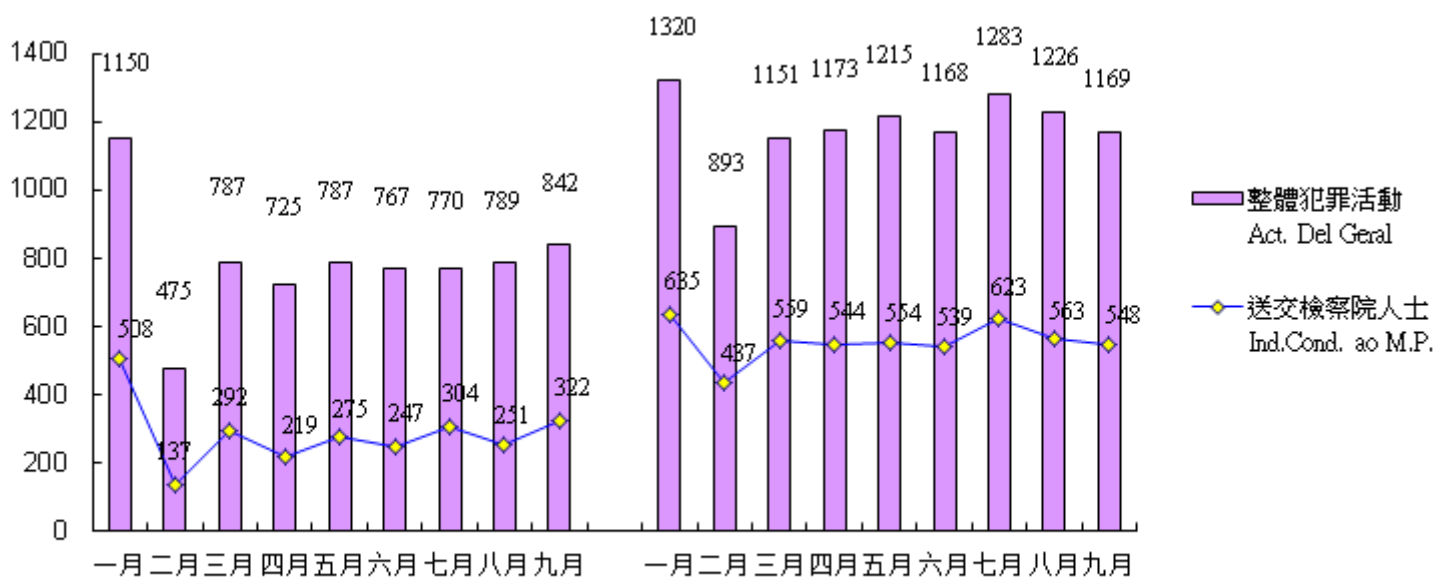


	2020年1-9月 Jan-Set de 2020	2019年1-9月 Jan-Set de 2019	變化 Variação
引誘、協助、收容及僱用非法入境者 A.A.A. Emp. II	260	248	↑ 12 / 4.8%
販賣及出售毒品 Tráfico e venda de drogas	53	94	↓ 41 / 43.6%
吸食麻醉品 Consumo estupefacientes	19	46	↓ 27 / 58.7%
電腦犯罪 Criminalidade informática	196	203	↓ 7 / 3.4%

8. 送交檢察院的人士 Individuos conduzidos ao Ministério Público

2020年1-9月 /Jan-Set de 2020

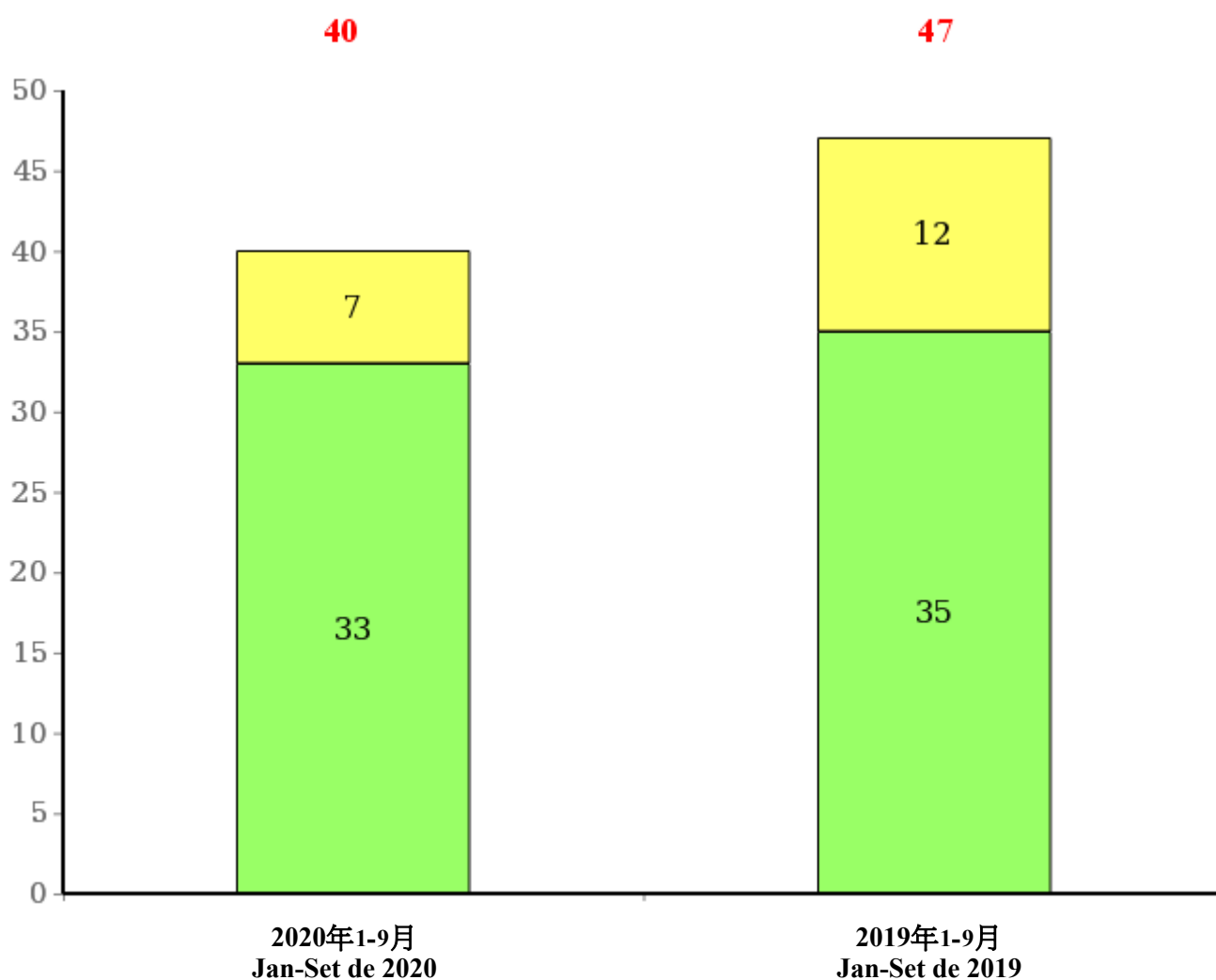
2019年1-9月 /Jan-Set de 2019



	2020年1-9月 Jan-Set de 2020	2019年1-9月 Jan-Set de 2019	變化 Variação
送交檢察院的人士 Indivíduos conduzidos ao Ministério Público	2555	5002	↓ 2447 / 48.9%

9.青少年犯罪 Delinquência juvenil

	2020年1-9月 Jan-Set de 2020	2019年1-9月 Jan-Set de 2019	變化 Variação
已移交檢察院的案件 Casos remetidos ao M.ºP.º	7	12	↓ 5 / 41.7%
未移交檢察院的案件 Casos não remetidos ao M.ºP.º	33	35	↓ 2 / 5.7%
總數 Total	40	47	↓ 7 / 14.9%



涉及之青年人之性別 Sexo dos jovens envolvidos

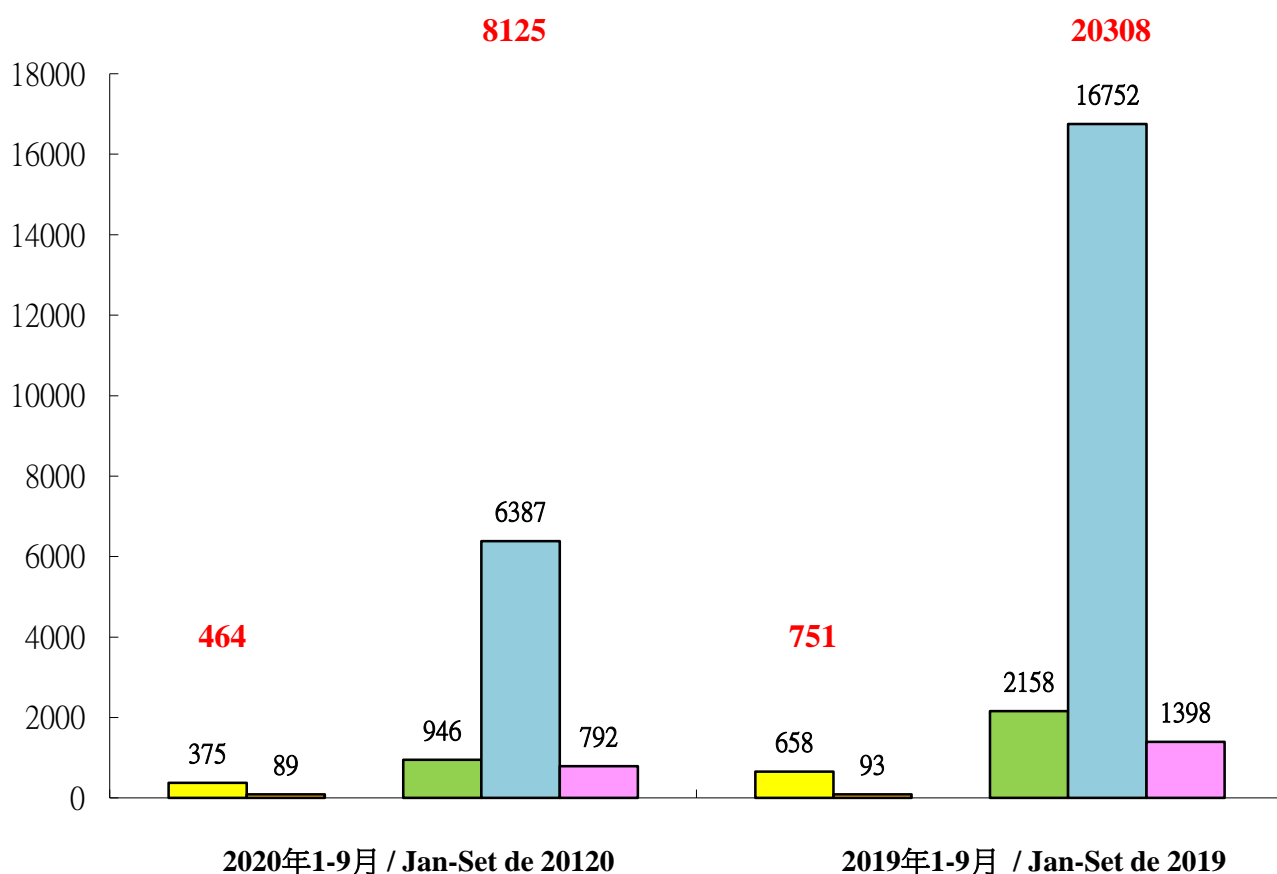
	2020年1-9月 Jan-Set de 2020	2019年1-9月 Jan-Set de 2019	變化 Variação
男性 Masculino	47	65	↓ 18 / 27.7%
女性 Feminino	12	10	↑ 2 / 20%
總數 Total	59	75	↓ 16 / 21.3%

10. 非法入境者及逾期逗留人士

Imigrante ilegal e excesso de permanência

非法入境者 Imigrante ilegal	2020年1-9月 Jan-Set de 2020	2019年1-9月 Jan-Set de 2019	變化 Variação
中國內地非法入境者 I.I. da China Continental	375	658	↓ 283 / 43 %
其他國籍非法入境者 I.I. da outra nacionalidade	89	93	↓ 4 / 4.3%
總數 Total	464	751	↓ 287 / 38.2 %

逾期逗留人士 Excesso de permanência	2020年1-9月 Jan-Set de 2020	2019年1-9月 Jan-Set de 2019	變化 Variação
中國內地逾期逗留人士 Indivíduo c/excesso permanência da China Continental	7333	18910	↓11577 / 61.2 %
- 個人遊簽注 Visto individual	946	2158	↓ 1212 / 56.2 %
- 其他證件/簽注 Outro doc / visto	6387	16752	↓ 10365 / 61.9%
其他國籍逾期逗留人士 Indivíduo c/excesso permanência da outra nacionalidade	792	1398	↓ 606 / 43.3 %
總數 Total	8125	20308	↓ 12183 / 60 %



ÍNDICE

1. Resumo da criminalidade de Jan a Set do ano 2020	P. 1 - 2
(Anexo)	P. 3 - 5
2. Alguns crimes em destaque	
● Homicídio	P. 6 - 7
● Fogo Posto	P. 8
● Roubo	P. 8
● Furto	P. 9
● Burla	P. 10
● Extorsão	P. 11
● Desobediência	P. 11
● Emprego Ilegal	P. 12
● Passagem moeda falsa.....	P. 13
● Delinquência Juvenil	P. 14 - 15
● Indiv íduo c/excesso de permanência.....	P. 16
● Suicídio e tentativa de suicídio.....	P. 17 - 18
● Movimento de entrada / saída do Centro de Detenção.....	P. 19
3. Situação de residentes do iRPC na RAEM	
● Movimento de Entrada/Saída.....	P. 20
● Excesso permanência.....	P. 20
● Crimes cometido por residente do iRPC	P. 20 - 21
● Infracções dos residentes do iRPC	P. 21
● Vítimas residentes do iRPC	P. 21
(Anexo)	P. 22 - 26
4. Crimes cometidos por residentes HKSAR	P. 27

總結2020年1至9月之罪案情況
Resumo da criminalidade de Jan a Set
do ano 2020

BALANÇO DA CRIMINALIDADE DE JAN A SET DO ANO 2020

1. A Actividade Delituosa Geral de Jan a Set do ano 2020.

Foram registadas pelas polícias **7092** ocorrências de delitos o que traduz uma redução de 3506 casos (-33,1%) em relação ao período homólogo do ano 2019 . (**7092** vs **10598**)

As variações verificadas foram as seguintes :

CRIME CONTRA A PESSOA : REDUÇÃO de 363 casos / -19,3% (**1522** vs **1885**)

CRIME CONTRA O PATRIMÓNIO : REDUÇÃO de 2626 casos / -40,2% (**3913** vs **6539**)

CRIME CONTRA A VIDA EM SOCIEDADE : REDUÇÃO de 276 casos / -37,8% (**455** vs **731**)

CRIME CONTRA O TERRITÓRIO : REDUÇÃO de 238 casos / -40,8% (**346** vs **584**)

CRIME NÃO CLAS. EM OUTROS GRUPOS : REDUÇÃO de 3 casos / -0,3% (**856** vs **859**)

2. Criminalidade Violenta : Foram registadas de Jan a Set do ano 2020 , **169** ocorrências de delitos violentos quando comparado com o período homólogo do ano 2019 (**169** vs **523**) o que traduz redução de 354 casos (-67,7%) .

De salientar as variações constatadas nos seguintes crimes violentos :

- **Homicídio** : Registado 2 casos vs 2 casos/2019 (igual de caso) ;
- **Roubo** : Registado 20 casos vs 61 casos/2019 (redução de 41 casos , -67,2%) ;
- **Incêndios, explosões e outras condutas especialmente perigosas** : Registado 23 casos vs 38 casos/2019 (redução de 15 casos , -39,5%) ;
- **Tráfico e venda de drogas** : Registado 53 casos vs 94 casos/2019 (redução de 41 casos , -43,6%)

3. Grupo de crimes contra a pessoa : Foram registadas durante o período em apreço **1522** ocorrências de delitos enquanto que em igual período o ano anterior foram **1885** delitos (redução de 363 casos , -19,3%). As variações numéricas em destaque entre os dois periodos foram :

- **Ofensa Simples à Intergridade Física** : redução de 88 casos (898 vs 986) ;
- **Ofensa Graves à Intergridade Física** : redução de 1 caso (2 vs 3) ;
- **Rapto** : aumento de 1 caso (1 vs 0) ;
- **Sequestro** : redução de 249 casos (29 vs 278) ;
- **Violação** : redução de 14 casos (18 vs 32) ;
- **Abuso Sexual de Criança** : aumento de 7 casos (18 vs 11) ;
- **Ameaça** : redução de 13 casos (113 vs 126) .

4. Grupo de crimes contra o Património:Foram registadas no total **3913** ocorrências de delitos enquanto que em igual período de2019 registaram-se **6539** casos (redução de 2626 casos , -40,2%). As variações numéricas em destaque foram :

- **Roubo** : redução de 41 casos (20 vs 61) ;
- **Furtos** : redução de 1078 casos (920 vs 1998) ;
 - redução de 657 casos de Furto por carteirista (204 vs 861) ;
 - redução de 14 casos de Furto por arrombamento em residência (23 vs 37) ;
 - redução de 2 casos de Furto por arrombamento em est. comercial (9 vs 11) ;
- **Extorsão** : aumento de 11 casos (65 vs 54) ;
- **Usura** : redução de 415 casos (57 vs 472) ;
- **Cheque sem provisão** : redução de 22 casos (23 vs 45) ;
- **Dano** : aumento de 82 casos (898 vs 816) ;
- **Burla** : redução de 388 casos (671 vs 1059) ;
- **Apropriação ilegítima** : redução de 704 casos (1160 vs 1864) ;

5. **Grupo de crimes contra a Vida em Sociedade** : Foram registados , no período em apreço , **455** delitos enquanto que em igual período do ano transacto registaram-se **731** casos (redução de 276 casos / -37,8%). As variações numéricas em destaque foram :
- **Falsificação de documento** : redução de 141 casos (222 vs 363) ;
 - **Uso de documento de identificação alheio** : aumento de 26 casos (71 vs 45) ;
 - **Fogo Posto** : redução de 15 casos (23 vs 38) ;
 - **Passagem de moeda falsa** : redução de 114 casos (46 vs 160) ;
6. **Grupo de crimes contra o Território** : Foram registados **346** delitos enquanto que em igual período do ano 2019 foram **584** casos (redução de 238 casos / -40,8%). As variações em destaque foram :
- **Desobediência** : redução de 147 casos (224 vs 371) ;
 - **Falsa Declaração** : redução de 71 casos (80 vs 151) ;
7. **Grupo de crimes não classificados em outra parte (legislação penal avulsa)** : Foram registados durante o ano em apreço , **856** delitos deste grupo enquanto que em igual período do ano 2019 foram registados **859** casos (redução de 3 casos / -0,3%). As variações em destaque foram :
- **A.A.A. Emp. II** : aumento de 12 casos (260 vs 248) ;
 - **Tráfico e venda de drogas** : redução de 41 casos (53 vs 94) ;
 - **Consumo de drogas** : redução de 27 casos (19 vs 46) ;
 - **Criminalidade informática** : redução de 7 casos (196 vs 203) ;
8. **Indivíduos conduzidos ao Ministério público** : As polícias nas acções de serviço policial urbano e nas acções de investigação deteram e enviaram ao Ministério Público **2555** indivíduos por cometimento de crimes punidos com pena de prisão enquanto que em igual período de 2019 foram enviados **5002** indivíduos (redução de 2447 casos / -48,9%).
9. **Delinquência Juvenil** : Foram registados nas polícias **40** delitos protagonizados por menores enquanto que em igual período do ano 2019 foram registados **47** casos (redução de 7 casos / -14,9%). Nestes delitos estavam envolvidos **59** jovens menores e no ano 2019 estavam envolvidos **75** jovens menores (redução de 16 pessoas / -21,3%).
10. **Imigração Ilegal** : No âmbito do combate da imigração clandestina na RAEM , as FSSM continuaram as acções de fiscalização da permanência dos ilegais , junto dos postos fronteiriços, em situação de clandestinidade distribuídas pelas diferentes modalidades :
- Imigrante ilegal** : foram registados **464** imigrantes ilegais enquanto que no ano 2019 registaram-se **751** imigrantes ilegais (redução de 287 imigrantes ilegais / -38,2%).
- **I.I. do iR.P.C.** : 375 pessoas vs 658 pessoas/2019 (-283 pessoas)
 - **I.I. da outra nacionalidade** : 89 pessoas vs 93 pessoas/2019 (-4 pessoas)
- Indivíduo c/excesso permanência** : foram registados **8125** indivíduos com excesso permanência enquanto que no ano 2019 registaram-se **20308** indivíduos (redução de 12183 indivíduos / -60%).
- **Indivíduo c/excesso permanência do iR.P.C.** : 7333 pessoas vs 18910 pessoas/2019 (-11577 pessoas)
 - visto individual : 946 pessoas vs 2158 pessoas/2019 (-1212 pessoas)
 - outro doc/ visto : 6387 pessoas vs 16752 pessoas/2019 (-10365 pessoas)
 - **Indivíduo c/excesso permanência da outra nacionalidade** : 792 pessoas vs 1398 pessoas/2019 (-606 pessoas)

總結 2020 年 1 月至 9 月之罪案及其與 2019 年同期之比較
 Balanço da criminalidade de Jan-Set e sua comparação entre 2019-2020

2020

	01月	02月	03月	04月	05月	06月	07月	08月	09月	10月	11月	12月	2020 (01-09月)	2019 (01-09月)	變化	百分比
	Jan	Fev	Mar	Abr	Mai	Jun	Jul	Ago	Set	Out	Nov	Dez	(Jan-Set)	(Jan-Set)	Variação	%
整體犯罪活動 Act. delituosa geral	1150	475	787	725	787	767	770	789	842				7092	10598	-3506	-33.1
I 侵犯人身罪 Crimes contra a pessoa	170	86	149	184	181	191	185	172	204				1522	1885	-363	-19.3
殺人(案件) Homicídio (caso)	1	0	0	1	0	0	0	0	0				2	2	0	0
普通傷害身體完整性 Ofensa simp. à int. física	101	59	92	114	105	130	105	98	94				898	986	-88	-8.9
嚴重傷害身體完整性 Ofensa grave à int. física	0	1	0	0	0	1	0	0	0				2	3	-1	-33.3
剝奪他人行動自由罪 Sequestro	16	1	9	2	1	0	0	0	0				29	278	-249	-89.6
綁架 Rapto	0	1	0	0	0	0	0	0	0				1	0	+1	--
強姦 Violação	2	1	3	3	2	2	4	0	1				18	32	-14	-43.8
對兒童的性侵犯 Abuso sexual de criança	2	0	0	3	2	3	1	1	6				18	11	+7	+63.6
姦淫未成年人 Estupro	0	1	1	0	0	0	0	3	0				5	5	0	0
恐嚇 Ameaça	13	4	9	20	12	17	8	16	14				113	126	-13	-10.3
侮辱 Injúria	7	5	9	15	10	2	6	9	6				69	56	+13	+23.2
其他 Outros	28	13	26	26	49	36	61	45	83				367	386	-19	-4.9

2020年1-9月之罪案情況

Criminalidade de Jan a Set do ano 2020

總結 2020 年 1月至9月之罪案及其與 2019年同期之比較
Balanzo da criminalidade de Jan-Set e sua comparação entre 2019-2020

2020

	01月	02月	03月	04月	05月	06月	07月	08月	09月	10月	11月	12月	2020 (01-09月)	2019 (01-09月)	變化	百分比
	Jan	Fev	Mar	Abr	Mai	Jun	Jul	Ago	Set	Out	Nov	Dez	(Jan-Set)	(Jan-Set)	Varição	%
II 侵犯財產罪 Crimes contra o Património	742	256	435	353	419	403	402	457	446				3913	6539	-2626	-40.2
盜竊 (總數) Furto (Total)	274	61	109	73	76	66	88	81	92				920	1998	-1078	-54
車輛內盜竊 Furto em viatura	5	8	2	3	1	4	6	2	0				31	49	-18	-36.7
盜用重型/輕型電單車 Furto de uso de moto/ciclomotor	3	4	13	6	5	3	10	4	3				51	65	-14	-21.5
盜用車輛 Furto de uso de viatura	0	0	1	0	1	0	0	1	0				3	4	-1	-25
被扒手盜竊 Furto por carteirista	134	9	21	5	8	4	7	8	8				204	861	-657	-76.3
爆竊寓所 Furto por AECF em residência	9	0	3	5	2	1	1	0	2				23	37	-14	-37.8
爆竊商業場所 Furto por AECF em est. comercial	0	2	2	0	2	0	0	3	0				9	11	-2	-18.2
其他盜竊 Outros furtos	123	38	67	54	57	54	64	63	79				599	971	-372	-38.3
搶劫 (總數) Roubo (Total)	8	1	3	2	3	1	2	0	0				20	61	-41	-67.2
寓所內搶劫 Roubo em residência	0	0	0	0	0	0	0	0	0				0	3	-3	--
在街道或公共道路搶劫 Roubo em via ou caminho público	4	1	3	0	3	1	1	0	0				13	22	-9	-40.9
其他搶劫 Outros roubos	4	0	0	2	0	0	1	0	0				7	36	-29	-80.6
勒索 Extorsão	2	2	2	7	6	14	10	11	11				65	54	+11	+20.4
暴利 Usura	33	2	11	4	0	0	3	3	1				57	472	-415	-87.9
毀損 Dano	79	84	85	90	108	119	111	115	107				898	816	+82	+10
不正當據為己有 Apropriação ilegítima	219	53	98	85	166	137	98	159	145				1160	1864	-704	-37.8
詐騙 Burla	108	42	113	79	46	57	76	76	74				671	1059	-388	-36.6
空頭支票 Cheque sem provisão	1	3	1	6	2	1	5	1	3				23	45	-22	-48.9
其他 Outros	18	8	13	7	12	8	9	11	13				99	170	-71	-41.8
III 妨害社會生活罪 Crimes contra a Vida em Sociedade	64	51	61	62	45	39	51	32	50				455	731	-276	-37.8
縱火 Fogo posto	3	1	7	3	2	2	3	0	2				23	38	-15	-39.5
偽造文件 Falsificação documento	27	10	24	27	32	18	27	27	30				222	363	-141	-38.8
行使他人證件 Uso de doc. de ident. alheio	4	26	13	11	6	4	3	1	3				71	45	+26	+57.8
將假貨幣轉手 Passagem de moeda falsa	15	8	4	4	3	2	3	2	5				46	160	-114	-71.3
其他 Outros	15	6	13	17	2	13	15	2	10				93	125	-32	-25.6

2020年1-9月之罪案情況

Criminalidade de Jan a Set do ano 2020

總結 2020 年 1 月至 9 月之罪案及其與 2019 年同期之比較
Balanco da criminalidade de Jan-Set e sua comparação entre 2019-2020

2020

	01月	02月	03月	04月	05月	06月	07月	08月	09月	10月	11月	12月	2020 (01-09月)	2019 (01-09月)	變化	百分比
	Jan	Fev	Mar	Abr	Mai	Jun	Jul	Ago	Set	Out	Nov	Dez	(Jan-Set)	(Jan-Set)	Variação	%
IV 妨害本地區罪 Crimes contra o Território	66	20	33	32	40	31	44	40	40				346	584	-238	-40.8
違令 Desobediência	43	12	19	23	27	27	29	26	18				224	371	-147	-39.6
作虛假聲明 Falsa declaração	11	4	8	6	9	2	12	12	16				80	151	-71	-47
其他 Outros	12	4	6	3	4	2	3	2	6				42	62	-20	-32.3
V 未納入其他組別的罪案 (單行刑事法例) Crimes não classifi. em outra parte (Legislação Penal Avulsa)	108	62	109	94	102	103	88	88	102				856	859	-3	-0.3
引誘、協助、收容及僱用非法入境者 A.A.A. Emp. II	36	13	30	35	31	37	32	23	23				260	248	+12	+ 4.8
不法賭博 Jogo ilícito	1	7	6	7	7	5	10	1	8				52	11	+41	+ 372.7
販賣及出售毒品 Tráfico e venda de drogas	8	1	10	4	6	5	4	8	7				53	94	-41	-43.6
吸食麻醉品 Consumo estup.	3	1	3	3	0	4	1	1	3				19	46	-27	-58.7
醉酒或藥後駕駛 Cond. de emb./inf.estup. ou subs. psic.	11	6	6	15	15	14	11	4	18				100	102	-2	-2
醉酒駕駛 Cond. de embriagado	11	6	6	15	15	14	11	4	18				100	99	+1	+ 1
受麻醉品或精神科物質影響下駕駛 Sob influência de estup. ou subs. psic.	0	0	0	0	0	0	0	0	0				0	3	-3	--
電腦犯罪 Criminalidade informática	37	21	23	13	23	11	19	26	23				196	203	-7	-3.4
其他 Outros	12	13	31	17	20	27	11	25	20				176	155	+21	+ 13.5
暴力犯罪 Criminalidade violenta	40	7	32	19	16	16	14	9	16				169	523	-354	-67.7
青少年犯罪 Delinquência Juvenil	7	0	3	3	3	8	5	5	6				40	47	-7	-14.9
移交檢察院的案件 Casos remetidos ao M.ºP.º	2	0	2	0	0	1	0	2	0				7	12	-5	-41.7
未移交檢察院的案件 Casos não remetidos ao M.ºP.º	5	0	1	3	3	7	5	3	6				33	35	-2	-5.7
涉及的青年人之性別 Sexo dos jovens envolvidos	9	0	5	3	3	14	7	6	12				59	75	-16	-21.3
男性 Masculino	8	0	3	3	2	10	7	5	9				47	65	-18	-27.7
女性 Feminino	1	0	2	0	1	4	0	1	3				12	10	+2	+ 20
送交檢察院的人士 Indivíduos env. ao M.ºP.º	508	137	292	219	275	247	304	251	322				2555	5002	-2447	-48.9

2020年1-9月之罪案情況

Criminalidade de Jan a Set do ano 2020

個別案件的簡要
Alguns crimes em destaque

Alguns Crimes em destaque no Jan a Set / 2020

1. Homicídio : 2 casos vs 2 casos de 2019 (=)

- 19 de Janeiro (Caso resolvido) Pelas 19H01, o CPSP recebeu denúncia de um caso de conflito ocorrido num apartamento sito no Edf. Pat Tat San Chun Tai Hong Lau, na Rua do Padre Eugénio Taverna. No local, encontraram-se três feridos, um destes já sem sinais de vida, tendo o agente da PSP conseguido deter em flagrante a suspeita. Os agentes da Polícia Judiciária acorreram imediatamente ao local do crime. Após investigação preliminar, soube-se que a suspeita era amante do dono do apartamento. Na data da ocorrência do crime, a suspeita deslocou-se ao apartamento em causa para tentar encontrar o homem. Perante a ausência do homem, a suspeita tirou uma faca e começou a esfaquear o filho do dono do apartamento, tendo a mãe da criança ficado gravemente ferida por querer proteger o seu filho. A sogra acabou por ser também atacada. A filha do dono conseguiu escapar no meio da confusão e foi pedir auxílio ao porteiro. Os agentes da PSP chegaram logo ao local e conseguiram controlar a suspeita. Os feridos foram levados para o hospital, onde a dona acabou por falecer, a sogra correu risco de vida e o neto sofreu ferimentos na cara, no peito e nos ombros. A suspeita confessou o crime e foi acusada pela PJ pelo crime de homicídio qualificado, crime de homicídio qualificado (não consumado) e armas proibidas e substâncias explosivas. Foi enviada para o Ministério Público e aplicada a medida de prisão preventiva.
Vítima (esposa do dono do apartamento, morta): sexo feminino, 33 anos de idade, residente de Macau.
Vítima (mãe do dono do apartamento, ferida): sexo feminino, 62 anos de idade, residente de Macau.
Vítima (filho do dono do apartamento, ferido): sexo masculino, 5 anos de idade, residente de Macau.
Suspeita: sexo feminino, 33 anos de idade, residente do Interior da China.
Móbil do crime: por vingança contra o dono do apartamento porque este tem ameaçado envenenar a mulher em causa.

- 20 de Abril (Caso resolvido) Pelas 07H26 , a Polícia Judiciária (PJ) recebeu comunicação para intervir num caso de descoberta de cadáver de sexo feminino. A vítima encontrava-se num apartamento situado na Avenida Nordeste e a causa da sua morte levantavam suspeitas.
Devido à gravidade do caso, a PJ deslocou-se imediatamente ao local para efectuar investigações, durante as quais foram identificados indícios de que as marcas de sangue na parede e no chão tenham sido limpas. Além disso, os exames efectuados pelo médico forense confirmaram que na cabeça da vítima havia mais de dez feridas, indícios estes que levaram a polícia concluir preliminarmente que se tratava de um caso de homicídio.
Durante o interrogatório que a PJ fez ao marido da vítima, os agentes notaram que o interrogado tinha várias marcas de ferimento no seu corpo e que as suas declarações suscitavam muitas suspeitas, razões pelas quais o suspeito foi conduzido à polícia para mais averiguações. O marido da vítima acabou por admitir que, no fim do dia 19 de Abril, entrou em discussão acesa com a vítima devido a problemas financeiros, tendo agredido várias vezes a cabeça da vítima com uma cadeira de madeira, agressões essas que levaram à morte da mesma. Após o sucedido, o suspeito falsificou um caso de roubo para escapar-se das investigações, tendo trocado a roupa da vítima, feito limpeza no local do crime, escondido o dinheiro que estava na mala da vítima num armário e descartado os objectos envolvidos com o crime. Depois disso, o suspeito foi trabalhar como se nada tivesse acontecido e regressou ao local do crime na manhã do dia seguinte. A PJ classificou o caso como homicídio qualificado, tendo encaminhado o caso ao Ministério Público e aplicado a medida de prisão preventiva ao suspeito.
Vítima (falecida): Sexo feminino, 66 anos, residente de Macau.
Suspeito (marido da falecida): Sexo masculino, 67 anos, residente de Macau.
Motivo: Problemas financeiros.

2. Fogo Posto : 23 casos vs 38 casos de 2019 (-15 casos / -39,5%)

	Jan a Set de 2020	Jan a Set de 2019	Var.
TOTAL:	23	38	-15
Em veículos	0	4	-4
- Motas danificadas (motas)	0	3	-3
- Automóvel danificadas (automóveis)	0	2	-2
- Lojas afectadas (lojas)	0	0	0
No interior da residência	1	3	-2
Na porta , corredor , escadaria de edifício residencial	2	0	+2
Em estabelecimento comercial	0	0	0
Outros	20	31	-11

3. Roubo : 20 casos vs 61 casos de 2019 (-41 casos / -67,2%)

	Jan a Set de 2020	Jan a Set de 2019	Var.
TOTAL:	20	61	-41
Em residência	0	3	-3
Em via ou caminho público ou lugar êrmo	13	18	-5
No corredor,elevador,silo da residência	0	4	-4
Em estabelecimento comercial	0	3	-3
Sobre clientes em estabelecimento comercial	1	0	+1
No interior de Casino	0	3	-3
No interior de hotel	4	25	-21
No interior de viatura	1	0	+1
Outros roubos	1	5	-4

4. Furto : 920 casos vs 1998 casos de 2019 (- 1078 casos / - 54%)

	Jan a Set de 2020	Jan a Set de 2019	Var.
TOTAL:	920	1998	-1078
Furto em veículos	31	49	-18
Furto por carteirista	204	861	-657
- Via pública	47	263	-216
- Transporte Público	60	253	-193
- Recinto público	74	197	-123
- Casino	23	148	-125
Em residência através arrombamento	23	37	-14
Em estabelecimento comercial através arrombamento	9	11	-2
Furto de uso motociclo/ciclomotor	51	65	-14
Furto de uso automóvel	3	4	-1
Outros furtos	599	971	-372

5. Burla : 671 casos vs 1059 casos de 2019 (-388 casos / -36,6%)

	Jan a Set de 2020	Jan a Set de 2019	Var.
TOTAL:	671	1059	-388
Na via pública	0	6	-6
- Benção divina	0	1	-1
- Empréstimo de telemóvel	0	0	0
- Empréstimo de dinheiro	0	2	-2
- Compra telemóvel de marca falsificada	0	1	-1
- Medicamento milagroso	0	2	-2
- Peças electrónicas	0	0	0
- Outros	0	0	0
Troca de dinheiro estabelecimento (fora do casino)	65	83 a)	-18
Em estabelecimento	13	46	-33
- Durante o pagamento	4	5	-1
- Burla às casas de penhores através de penhora de objectos falsos	9	41	-32
- Outros	0	0	0
Durante o pagamento em Táxi	10	24	-14
Compra e venda imobiliário / renda casa ou parque viatura	6	4	+2
Aposta c/burla no jogo	1	0	+1
Burla em casinos	60	291	-231
- Troca de dinheiro estabelecimento b)	33	114	-81
- Outros b)	27	177	-150
Burla a pretexto de apoio na procura de emprego/ pedido de documentação	27	82	-55
Burla telefónica	23	83	-60
- Prémio ganho	1	0	+1
- Adivinha quem sou eu	3	54	-51
- Burla através de extorsão	0	0	0
- Fazer-se passar por funcionário dos órgãos governamentais	15	26	-11
- Mensagem	0	0	0
- Outros	4	3	+1
Burla informática ou Burla através da internet	302	228	+74
- Geral	283	159	+124
- Armadilha dos serviços pornográficos	19	69	-50
Outra Burla	164	212	-48

Obs.: a) Dados actualizados.

b) Itens actualizados

6. Extorsão :65 casos vs 54 casos de 2019(+11 casos / +20,4%)

	Jan a Set de 2020	Jan a Set de 2019	Var.
TOTAL:	65	54	+11
Extorsão a pretexto de separação namoro	0	5	-5
Extorsão a pretexto de protecção	0	0	0
Extorsão com base nos artigos achados /furtados	1	6	-5
Extorsão a pretexto de conversa nua via internet	46	4	+42
Outros	18	39	-21

7. Desobediência :224 casos vs 371 casos de 2019(-147 casos / -39,6%)

	Jan a Set de 2020	Jan a Set de 2019	Var.
TOTAL:	224	371	-147
Reentrada ilegal	120	194	-74
À ordem de interdição de entrada no casino	32	85	-53
À ordem do agente policial	5	8	-3
À ordem de interdição de condução	16	24	-8
Recusar de exame de pesquisa de álcool	0	1	-1
Apresentação fora do prazo	46	51	-5
Desobediência à ordem dos agentes de fiscalização do Gabinete para a Prevenção e Controlo do Tabagismo dos SS	0	0	0
Violação de sentença judicial	0	0	0
Outros	5	8	-3

8. Emprego de trabalhador não autorizado : 45 casos / 57 pessoas vs 83 / 135 de 2019 (- 38 casos / - 45,8 % e - 78 pessoas / - 57,8 %)

		Jan a Set de 2020	Jan a Set de 2019	Var.	
TOTAL CASOS:		45	83	-38	
TOTAL PESSOAS:		57	135	-78	
Trabalhador do IRPC, China	Casos	19	60	-41	
	- Com detenção empregador	12	45	-33	
	- Sem detenção empregador a)	7	15	-8	
	Pessoas	31	102	-71	
Trabalhador de Taiwan, China	Casos	0	0	0	
	- Com detenção empregador	0	0	0	
	- Sem detenção empregador a)	0	0	0	
	Pessoas	0	0	0	
Trabalhador HK	Casos	9	7	+2	
	- Com detenção empregador	3	3	0	
	- Sem detenção empregador a)	6	4	+2	
	Pessoas	9	9	0	
Trabalhador estrangeiro	Casos	16	14	+2	
	- Com detenção empregador	14	10	+4	
	- Sem detenção empregador a)	2	4	-2	
	Pessoas	17	24	-7	
	Origem do trabalhador não autorizado	Vietnam	13	14	-1
		Filipino	3	4	-1
		Tailândia	1	1	0
		Coreia do Sul	0	2	-2
Rússia		0	1	-1	
Indonésio		0	1	-1	
Austrália	0	1	-1		
Outro b)	Casos	1	2	-1	

Obs: Os dados acima referem-se a casos de trabalhadores ilegais, não incluem os casos de prestação de trabalho para entidade/local diferente do que havia sido autorizado, os de exercício de função diferente da que havia sido autorizado e os de exercício de actividade em proveito próprio.

a) O trabalhador não autorizado em causa foi remetido ao Ministério Público para efeitos de declaração para memória futura.

b) Foi constituído caso pela polícia, mas ainda está em investigação.

Notas/Moeda Falsas do Jan a Set do ano 2020

		Jan a Set de 2020		Jan a Set de 2019		2019	
Casos		46		160		218	
Moeda	Valor facial	N/M/F	Valor	N/M/F	Valor	N/M/F	Valor
MOP	\$1 C						
	\$5 C						
	\$10						
	\$50						
	\$100	4	\$400	9	\$900	9	\$900
	\$500	7	\$3,500				
	\$1,000	2	\$2,000				
Total em MOP:		13	\$5,900	9	\$900	9	\$900
HKDollar	\$10			1	\$10	1	\$10
	\$20						
	\$50						
	\$100	1	\$100	3	\$300	6	\$600
	\$500	8	\$4,000	39	\$19,500	49	\$24,500
	\$1,000	19	\$19,000	96	\$96,000	119	\$119,000
Total em HKD:		28	\$23,100	139	\$115,810	175	\$144,110
RMB	\$10			2	\$20	2	\$20
	\$20	4	\$80	4	\$80	5	\$100
	\$50	1	\$50	2	\$100	2	\$100
	\$100	48	\$4,800	97	\$9,700	126	\$12,600
Total em RMB:		53	\$4,930	105	\$9,900	135	\$12,820
USDollar	\$20						
	\$50						
	\$100	1	\$100	6	\$600	12	\$1,200
Total em USD:		1	\$100	6	\$600	12	\$1,200
Ficha de Casino	\$50						
	\$100						
	\$500			1	\$500	1	\$500
	\$1,000			8	\$8,000	8	\$8,000
	\$5,000					158	\$790,000
	\$10,000	2	\$20,000	6	\$60,000	9	\$90,000
	\$100,000			174	\$17,400,000	176	\$17,600,000
	\$500,000						
\$1,000,000	1	\$1,000,000					
Total em Ficha:		3	\$1,020,000	189	\$17,468,500	352	\$18,488,500
Nota/Moeda/Ficha/Total em MOP		98	1,085,406.36	448	18,128,825.30	683	19,216,703.10

青少年犯罪 (15歲及以下) / **DELINQUÊNCIA JUVENIL (≤ 15 anos de idade) (a)**

2020

01月 02月 03月 04月 05月 06月 07月 08月 09月 10月 11月 12月 2020年1-9月 2019年1-9月 變化
 Jan Fev Mar Abr Mai Jun Jul Ago Set Out Nov Dez Jan-Set de 2020 Jan-Set de 2019 Variação

案件總數 Total de casos	7	0	3	3	3	8	5	5	6			40	47	-7
- 移交檢察院的案件 caso levado ao MP	2	0	2	0	0	1	0	2	0			7	12	-5
- 未移交檢察院的案件 caso não levado ao MP	5	0	1	3	3	7	5	3	6			33	35	-2
- 未成年違反者 Menores infractor	9	0	5	3	3	14	7	6	12			59	75	-16
男性 sexo masculino	8	0	3	3	2	10	7	5	9			47	65	-18
女性 sexo feminino	1	0	2	0	1	4	0	1	3			12	10	+2
- 未成年受害者 Menores ofendido	1	0	0	0	0	4	3	1	4			13	12	+1
男性 sexo masculino	0	0	0	0	0	3	3	0	3			9	6	+3
女性 sexo feminino	1	0	0	0	0	1	0	1	1			4	6	-2
備註 OBS :														

青少年犯罪 (15歲及以下) / DELINQUÊNCIA JUVENIL (≤ 15 anos de idade) (b)

2020

01月 02月 03月 04月 05月 06月 07月 08月 09月 10月 11月 12月 2020年1-9月 2019年1-9月 變化
Jan Fev Mar Abr Mai Jun Jul Ago Set Out Nov Dez Jan-Set de 2020 Jan-Set de 2019 Variação

	01月	02月	03月	04月	05月	06月	07月	08月	09月	10月	11月	12月	2020年1-9月	2019年1-9月	變化
	Jan	Fev	Mar	Abr	Mai	Jun	Jul	Ago	Set	Out	Nov	Dez	Jan-Set de 2020	Jan-Set de 2019	Variação
I 侵犯人身罪 Crimes contra a pessoa	3	0	0	2	2	4	3	2	4				20	23	-3
- 普通傷害身體完整性 Of Integ. Física simples	2	0	0	2	2	3	3	2	2				16	12	+4
- 嚴重傷害身體完整性 Of Integ. Física grave	0	0	0	0	0	0	0	0	0				0	0	0
- 恐嚇 Ameaça	0	0	0	0	0	1	0	0	0				1	0	+1
- 強姦 Violação	0	0	0	0	0	0	0	0	0				0	0	0
- 對兒童的性侵犯 Abuso sexual de criança	1	0	0	0	0	0	0	0	1				2	1	+1
- 其他 Outros	0	0	0	0	0	0	0	0	1				1	10	-9
II 侵犯財產罪 Crimes contra o património	4	0	3	1	1	2	2	1	2				16	13	+3
- 盜竊 Furto	3	0	0	1	1	1	2	1	1				10	11	-1
- 車輛內盜竊 Furto em viatura	0	0	0	0	0	0	0	0	0				0	0	0
- 盜用車輛 Furto de uso de viatura	0	0	0	0	0	0	0	0	0				0	0	0
- 盜用電單車 Furto de uso de moto	0	0	0	0	0	0	0	0	0				0	0	0
- 搶劫 Roubo	0	0	0	0	0	1	0	0	0				1	0	+1
- 損毀 Dano	1	0	3	0	0	0	0	0	0				4	1	+3
- 詐騙 Burla	0	0	0	0	0	0	0	0	0				0	0	0
- 勒索 Extorsão	0	0	0	0	0	0	0	0	1				1	1	0
- 暴利 Usura	0	0	0	0	0	0	0	0	0				0	0	0
- 其他 Outros	0	0	0	0	0	0	0	0	0				0	0	0
III 妨害社會生活罪 Vs a vida em Societ.	0	0	0	0	0	2	0	0	0				2	3	-1
- 偽造文件 Falsificação documento	0	0	0	0	0	0	0	0	0				0	0	0
- 行使他人證件 Uso de docu. de ident. Alheio	0	0	0	0	0	0	0	0	0				0	0	0
- 縱火 Fogo posto	0	0	0	0	0	1	0	0	0				1	3	-2
- 其他 Outros	0	0	0	0	0	1	0	0	0				1	0	+1
IV 妨害本地區罪 Vs o Território	0	0	0	0	0	0	0	0	0				0	1	-1
- 違令 Desobediência	0	0	0	0	0	0	0	0	0				0	1	-1
- 作虛假聲明 Falsa declaração	0	0	0	0	0	0	0	0	0				0	0	0
- 其他 Outros	0	0	0	0	0	0	0	0	0				0	0	0
V 未納入其他組別的罪案 (單行刑事法例) Crimes não classifi. em o.p (Legislação Penal Avulsa)	0	0	0	0	0	0	0	2	0				2	7	-5
- 引誘、協助、收容及僱用非法入境者 A.A.A. Emp. II	0	0	0	0	0	0	0	1	0				1	0	+1
- 販賣及出售毒品 Tráfico e venda de droga	0	0	0	0	0	0	0	1	0				1	5	-4
- 非法吸食麻醉品 Consumo estupefaciente	0	0	0	0	0	0	0	0	0				0	0	0
- 其他 Outros	0	0	0	0	0	0	0	0	0				0	2	-2
備註 OBS :															

2020年1-9月之罪案情況

Criminalidade de Jan a Set do ano 2020

Indivíduo c/excesso de permanência de Jan a Set do ano 2020

1. Indivíduo c/excesso permanência

	Jan - Set do ano 2020			Jan - Set do ano 2019			Variação
	M	F	Total	M	F	Total	
iR.P.C.	4,305	3,028	7,333	11,461	7,449	18,910	-11,577
- Visto individual	541	405	946	1,264	894	2,158	-1,212
- Outro doc / visto	3,764	2,623	6,387	10,197	6,555	16,752	-10,365
Outra nacionalidade	212	580	792	499	899	1,398	-606
Total	4,517	3,608	8,125	11,960	8,348	20,308	-12,183

2. Individuo c/excesso permanência (dias de excesso permanência)

	≤ 30 dias					>30dias	Total
	1-7 dias	8-14 dias	15-21 dias	22-30 dias	Total		
iR.P.C.	5,090	670	347	479	6,586	747	7,333
- Visto individual	727	61	32	59	879	67	946
- Outro doc / visto	4,363	609	315	420	5,707	680	6,387
Outra nacionalidade	343	101	57	39	540	252	792
Total	5,433	771	404	518	7,126	999	8,125

3. Com exc. Perm.< 30 dias (pagou / não pagou a multa)

	Pagou a multa	Não pagou a multa	Total
iR.P.C.	5,337	1,249	6,586
- Visto individual	751	128	879
- Outro doc / visto	4,586	1,121	5,707
Outra nacionalidade	275	265	540
Total	5,612	1,514	7,126

2020年自殺死亡統計資料 MAPA DE SUICÍDIO 2020

按死因及性別統計之自殺數目		SUICÍDIOS SEGUNDO AS CAUSAS DE MORTE E O SEXO													
死因 Causas de morte	月Mês	一月	二月	三月	四月	五月	六月	七月	八月	九月	十月	十一月	十二月	年	總數 Total
		Jan	Fev	Mar	Abr	Mai	Jun	Jul	Ago	Set	Out	Nov	Dez	Ano	
燒炭 Queima de carvão	M	1	0	1	1	1	1	0	0	0				5	7
	F	0	0	1	0	0	0	1	0	0				2	
自縊 Enforcamento	M	1	0	3	0	1	1	4	2	1				13	17
	F	0	0	0	1	0	2	1	0	0				4	
跳樓 Precipitação	M	3	1	1	3	3	1	0	3	0				15	21
	F	3	0	0	0	2	0	0	1	0				6	
服藥 Ingestão de droga	M	0	0	0	0	0	0	0	0	0				0	0
	F	0	0	0	0	0	0	0	0	0				0	
割脈 Corte no Pulso	M	0	0	0	0	0	0	0	0	0				0	0
	F	0	0	0	0	0	0	0	0	0				0	
其他 Outras	M	1	0	1	0	0	0	1	0	1				4	8
	F	0	0	0	1	0	0	0	2	1				4	
小計 Subtotal	M	6	1	6	4	5	3	5	5	2				37	
	F	3	0	1	2	2	2	2	3	1				16	
總數 TOTAL		9	1	7	6	7	5	7	8	3				53	

按歲組及性別統計之自殺數目		SUICÍDIOS SEGUNDO O GRUPO ETÁRIO E O SEXO													
歲組 Grupo etário	月Mês	一月	二月	三月	四月	五月	六月	七月	八月	九月	十月	十一月	十二月	年	總數 Total
		Jan	Fev	Mar	Abr	Mai	Jun	Jul	Ago	Set	Out	Nov	Dez	Ano	
5-14 歲 Ano	M	0	0	0	0	0	0	0	0	0				0	0
	F	0	0	0	0	0	0	0	0	0				0	
15-24 歲 Ano	M	0	0	1	1	1	0	1	0	0				4	5
	F	1	0	0	0	0	0	0	0	0				1	
25-34 歲 Ano	M	1	0	0	0	0	1	0	0	0				2	2
	F	0	0	0	0	0	0	0	0	0				0	
35-44 歲 Ano	M	1	1	3	2	0	0	0	3	0				10	11
	F	0	0	0	0	0	0	1	0	0				1	
45-54 歲 Ano	M	1	0	0	0	0	0	0	0	1				2	7
	F	1	0	1	1	0	0	0	1	1				5	
55-64 歲 Ano	M	1	0	1	1	1	1	0	0	0				5	8
	F	0	0	0	0	1	1	1	0	0				3	
65-74 歲 Ano	M	1	0	1	0	2	1	2	1	1				9	12
	F	1	0	0	0	1	0	0	1	0				3	
75+ 歲 Ano	M	1	0	0	0	1	0	2	1	0				5	8
	F	0	0	0	1	0	1	0	1	0				3	
小計 Subtotal	M	6	1	6	4	5	3	5	5	2				37	
	F	3	0	1	2	2	2	2	3	1				16	
總數 TOTAL		9	1	7	6	7	5	7	8	3				53	

2020年1-9月之罪案情況

Criminalidade de Jan a Set do ano 2020

2020年企圖自殺統計資料 MAPA DE PARASUICÍDIO 2020

按方法及性別統計之企圖自殺數目		PARASUICÍDIO SEGUNDO OS MÉTODOS E O SEXO													
方法 Métodos	月Mês	一月 Jan	二月 Fev	三月 Mar	四月 Abr	五月 Mai	六月 Jun	七月 Jul	八月 Ago	九月 Set	十月 Out	十一月 Nov	十二月 Dez	年 Ano	總數 Total
燒炭 Queima de carvão	M	0	0	0	2	1	0	0	0	0				3	4
	F	0	0	0	0	0	0	0	1	0				1	
自縊 Enforcamento	M	0	0	0	0	1	0	1	0	0				2	3
	F	0	0	0	0	0	0	0	1	0				1	
跳樓 Precipitação	M	0	0	0	1	1	1	0	0	1				4	10
	F	1	1	1	0	0	0	0	0	3				6	
服藥 Ingestão de droga	M	1	0	0	1	1	1	0	0	2				6	26
	F	1	0	0	0	3	4	3	6	3				20	
割脈 Corte no Pulso	M	0	0	0	1	1	2	0	1	0				5	22
	F	3	1	0	2	0	3	2	3	3				17	
其他 Outras	M	0	0	2	0	1	2	3	0	4				12	34
	F	0	0	0	3	4	4	6	0	5				22	
小計 Subtotal	M	1	0	2	5	6	6	4	1	7				32	67
	F	5	2	1	5	7	11	11	11	14				67	
總數 TOTAL		6	2	3	10	13	17	15	12	21				99	

按歲組及性別統計之企圖自殺數目		PARASUICÍDIOS SEGUNDO O GRUPO ETÁRIO E O SEXO													
歲組 Grupo etário	月Mês	一月 Jan	二月 Fev	三月 Mar	四月 Abr	五月 Mai	六月 Jun	七月 Jul	八月 Ago	九月 Set	十月 Out	十一月 Nov	十二月 Dez	年 Ano	總數 Total
5-14 歲 Ano	M	0	0	0	0	0	1	0	0	1				2	7
	F	0	0	0	0	2	0	1	1	1				5	
15-24 歲 Ano	M	0	0	0	0	1	1	0	0	1				3	25
	F	2	0	0	1	1	3	6	3	6				22	
25-34 歲 Ano	M	1	0	0	2	2	1	1	0	3				10	27
	F	2	2	0	2	1	4	1	3	2				17	
35-44 歲 Ano	M	0	0	0	3	0	2	0	1	1				7	20
	F	1	0	1	1	2	1	2	2	3				13	
45-54 歲 Ano	M	0	0	1	0	2	0	1	0	0				4	7
	F	0	0	0	0	0	1	0	0	2				3	
55-64 歲 Ano	M	0	0	1	0	0	0	0	0	0				1	5
	F	0	0	0	0	1	1	1	1	0				4	
65-74 歲 Ano	M	0	0	0	0	1	1	1	0	0				3	6
	F	0	0	0	1	0	1	0	1	0				3	
75+ 歲 Ano	M	0	0	0	0	0	0	1	0	1				2	2
	F	0	0	0	0	0	0	0	0	0				0	
小計 Subtotal	M	1	0	2	5	6	6	4	1	7				32	67
	F	5	2	1	5	7	11	11	11	14				67	
總數 TOTAL		6	2	3	10	13	17	15	12	21				99	

2020年1-9月之罪案情況

Criminalidade de Jan a Set do ano 2020

2020年每月拘留中心進出情況
Movimento de entrada /saída por mês do Centro de Detenção do ano 2020

月份 Meses	上月結餘 Saldo anterior		進入 Entrada		離開 Saída		現存 Existência	
	男 M	女 F	男 M	女 F	男 M	女 F	男 M	女 F
一月 JAN	9	6	6	5	10	7	5	4
	15		11		17		9	
二月 FEV	5	4	9	3	6	3	8	4
	9		12		9		12	
三月 MAR	8	4	7	7	6	4	9	7
	12		14		10		16	
四月 APR	9	7	20	6	5	0	24	13
	16		26		5		37	
五月 MAI	24	13	15	14	12	10	27	17
	37		29		22		44	
六月 JUN	27	17	17	14	19	12	25	19
	44		31		31		44	
七月 JUL	25	19	14	14	14	21	25	12
	44		28		35		37	
八月 AGO	25	12	10	5	15	6	20	11
	37		15		21		41	
九月 SET	20	11	13	10	13	11	20	10
	31		23		24		30	
十月 OUT								
十一月 NOV								
十二月 DEZ								
總數 TOTAL			111	78	100	74		
			189		174			

內地居民在逗留澳門期間的情況
Situação de residentes do iRPC na RAEM

Situação de residentes do iRPC na RAEM de Jan a Set do ano 2020

1. Movimento de residentes do iRPC nas Fronteiras entradas e saídas e Situação de indivíduos com excesso de permanência do iRPC : (Anexo 1)

No período acima referido, foram registados **11,001,375** residentes entradas em Macau . Incluindo visitantes **3,018,769** ; estudantes **122,484** ; T.I./TNR **7,788,959** ; familiares de TNR **2,037** e título especial de permanência **69,126**.

1,232,542 visitantes do **Visto Individual**.

Por outro lado, foram registados **7,333** visitantes por excesso de permanência do iRPC, incluindo **946** visitantes do **Visto Individual** e **375** imigrantes ilegais.

2. Situação de infracção penal cometida por residentes do iRPC na RAEM : (Anexo 2)

Foram registados **917** indivíduos envolvidos em **768** casos, dos quais **55** turistas do **Visto Individual** envolvidos em **53** casos, o que representou **4.5/100,000** dos turistas do Visto Individual totais.

Tipo de crimes

Dos **768** casos de crimes, cometidas por residente do iRPC, os mais frequentes foram o furto, o sequestro, a usura e a burla. Por outro lado, os crimes ligados aos documentos e dados de identificação também ocuparam uma grande parte dos casos globais, incluindo **73** casos de uso ou detenção de documentos falsificados, **5** casos de uso de documento de identificação alheio, **32** casos de uso de declaração falsificada e **81** casos de desobediência de ordem de expulsão para entrar novamente na RAEM.

3. Situação das outras infracções não penais cometidas por residentes do iRPC na RAEM : (Anexo 3)

De Jan a Set do ano 2020, registou-se **851** residentes do iRPC que cometeram outras infracções não penais na RAEM.

- Troca ilegal : **559** pessoas ;
- Corrector de Jogo : **28** pessoas ;
- Suspeita em actividade de prostituição : **151** pessoas ;
- Trabalhadores Ilegais : **31** pessoas ;
- Outros : **82** pessoas ◦

4. Situação de residentes do iRPC v fimas de crimes na RAEM : (Anexo 4)

No período acima referido, registou-se **854** residentes do iRPC v fimas de crimes na RAEM tais como crimes de ofensa física, furto por carteirista, roubo, sequestro, usura e burla. Os locais de maior incidência criminal são os postos fronteiriços, pontos turísticos e casinos.

(附件 Anexo 1)

2020年與2019年1至9月內地居民出入境之情況

Situação de residentes do iRPC entradas e saídas de Jan a Set do ano 2020 e 2019

年份 Ano	2020年1至9月 Jan a Set do ano 2020		2019年1至9月 Jan a Set do ano 2019		變化 Var.	
	入境 Entrada	出境 Saída	入境 Entrada	出境 Saída	入境 Entrada	出境 Saída
訪澳旅客 Visitante	3 018 769	3 065 971	21 449 774	21 452 154	-18 431 005	-18 386 183
外地學生 Estudantes Estrangeiros	122 484	126 230	636 268	640 250	- 513 784	- 514 020
外地僱員 T.I./TNR	7 788 959	7 812 596	18 549 960	18 559 319	-10 761 001	-10 746 723
外地僱員家屬 Familiar de TNR	2 037	2 022	7 015	6 977	- 4 978	- 4 955
特別逗留證 Titulo Especial de Permanencia	69 126	70 633	128 160	130 248	- 59 034	- 59 615
總數 TOTAL	11 001 375	11 077 452	40 771 177	40 788 948	-29 769 802	-29 711 496

年份 Ano	2020年1至9月 Jan a Set do ano 2020		2019年1至9月 Jan a Set do ano 2019		變化 Var.	
	入境 Entrada	出境 Saída	入境 Entrada	出境 Saída	入境 Entrada	出境 Saída
護照 Passaporte	383 677	401 774	2 590 170	2 585 622	-2 206 493	-2 183 848
通行證 Salvo do Conduto	9 385 156	9 417 580	28 068 685	28 075 886	-18 683 529	-18 658 306
通行證 (個人遊) Salvo do Conduto (Visto Individual)	1 232 542	1 258 098	10 112 322	10 127 440	-8 879 780	-8 869 342
總數 TOTAL	11 001 375	11 077 452	40 771 177	40 788 948	-29 769 802	-29 711 496

2020年與2019年1至9月非法入境者及逾期逗留人士之情況

Situação de I.I. e Individuo c/excesso permanência do iRPC de Jan a Set do ano 2020 e 2019

非法概況 Situação de ilegal	2020年1至9月 Jan a Set do ano 2019	2019年1至9月 Jan a Set do ano 2019	變化 Var.
1 非法入境者 Imigrante Ilegal	375	658	-283
- 男性 Masc.	293	505	-212
- 女性 Fem.	82	153	-71
非法概況 Situação de ilegal	2020年1至9月 Jan a Set do ano 2019	2019年1至9月 Jan a Set do ano 2019	變化 Var.
1 逾期逗留超過30天/其他證件 Exc. Perm. /Outros Doc. > 30 dias	680	371	+309
- 男性 Masc.	330	233	+97
- 女性 Fem.	350	138	+212
2 逾期逗留不超過30天/其他證件 Com exc. perm. não superior a 30 dias /Outros Doc.	5707	16381	-10674
--2.1 已繳罰款 Pagamento de multa	4586	14223	-9637
- 男性 Masc.	2766	8684	-5918
- 女性 Fem.	1820	5539	-3719
--2.2 拒絕罰款 Não Pagamento de multa	1121	2158	-1037
- 男性 Masc.	668	1280	-612
- 女性 Fem.	453	878	-425
3 逾期逗留超過30天/個人遊 Exc. Perm. /Visto Ind. > 30 dias	67	90	-23
- 男性 Masc.	39	51	-12
- 女性 Fem.	28	39	-11
4 逾期逗留不超過30天/個人遊 Com exc. perm. não superior a 30 dias /Visto Ind.	879	2068	-1189
--4.1 已繳罰款 Pagamento de multa	751	1691	-940
- 男性 Masc.	433	997	-564
- 女性 Fem.	318	694	-376
--4.2 拒絕罰款 Não Pagamento de multa	128	377	-249
- 男性 Masc.	69	216	-147
- 女性 Fem.	59	161	-102
逾期逗留總數 Total de Exc. Perm.	7333	18910	-11577

(附件 Anexo 2)

2020年與2019年1至9月內地居民涉及刑事犯罪情況 a)

Situação de Infracção Penal cometidas por residents do iRPC de Jan a Set do ano 2020 e 2019

年份 Ano	2020年1至9月 Jan a Set do ano 2020						2019年1至9月 Jan a Set do ano 2019						變化 Var.					
	其他證件(不包括個人遊簽注) Outros Doc.(não inclui visto Indi.)		持通行証之“個人遊”簽注人士 Titulares de S.C. com “visto indí”.		總數 Total		其他證件(不包括個人遊簽注) Outros Doc.(não inclui visto Indi.)		持通行証之“個人遊”簽注人士 Titulares de S.C. com “visto indí”.		總數 Total		其他證件(不包括個人遊簽注) Outros Doc.(não inclui visto Indi.)		持通行証之“個人遊”簽注人士 Titulares de S.C. com “visto indí”.		總數 Total	
罪案種類 Tipo de Crimes	宗數 Caso	人數 Pessoa	宗數 Caso	人數 Pessoa	宗數 Caso	人數 Pessoa	宗數 Caso	人數 Pessoa	宗數 Caso	人數 Pessoa	宗數 Caso	人數 Pessoa	宗數 Caso	人數 Pessoa	宗數 Caso	人數 Pessoa	宗數 Caso	人數 Pessoa
盜竊 Furto	55	68	4	4	59	72	227	258	32	34	259	292	-172	-190	-28	-30	-200	-220
搶劫 Roubo	7	6	1	1	8	7	28	40	7	7	35	47	-21	-34	-6	-6	-27	-40
殺人 Homicídio	1	1	0	0	1	1	0	0	0	0	0 b)	0 b)	+1	+1	0	0	+1	+1
縱火 Fogo posto	3	3	0	0	3	3	7	7	2	2	9	9	-4	-4	-2	-2	-6	-6
販賣麻醉品 Tráfico Estupef.	7	7	1	1	8	8	8	12	12	14	20	26	-1	-5	-11	-13	-12	-18
非法吸食麻醉品 Consumo Estupef.	0	0	1	0	1	0	8	9	10	13	18	22	-8	-9	-9	-13	-17	-22
暴利 Usura	34	46	4	4	38	50	339	598	39	43	378	641	-305	-552	-35	-39	-340	-591
剝奪他人行動自由 Sequestro	24	41	4	4	28	45	155	295	20	22	175	317	-131	-254	-16	-18	-147	-272
綁架 Rapto	0	0	0	0	0	0	0	0	0	0	0	0	0	0	0	0	0	0
詐騙 Burla	106	125	10	10	116	135	307	393	48	62	355	455	-201	-268	-38	-52	-239	-320
偽造文件 Falsif.Doc.	70	80	3	3	73	83	181	187	32	32	213	219	-111	-107	-29	-29	-140	-136
行使其他人證明文件 Uso Doc. Ident. Alheio	5	9	0	0	5	9	20	21	3	3	23	24	-15	-12	-3	-3	-18	-15
作虛假之陳述及聲明 Fal.sif. Dep./Declaraçã o	31	31	1	1	32	32	90	89	6	6	96	95	-59	-58	-5	-5	-64	-63
違令 Desobediência	81	93	0	0	81	93	170	182	13	28	183	210	-89	-89	-13	-28	-102	-117
引誘、協助、收容及 僱用非法入境者 A.A.A. Emp. II	77	89	4	4	81	93	114	147	11	13	125	160	-37	-58	-7	-9	-44	-67
其他 Outros	214	263	20	23	234	286	448	688	113	123	561	811	-234	-425	-93	-100	-327	-525
合計 Total	715	862	53	55	768	917	2102	2926	348	402	2450	3328	-1387	-2064	-295	-347	-1682	-2411

備註: a) 以下數據是內地居民逗留澳門期間涉及刑事犯罪而被澳門警方緝獲之數據資料。

Obs.: a) Os dados reportados correspondem aos casos de captura pela polícia de Macau de residentes do Interior da China que cometeram crimes durante a permanência em Macau.

b) 2019年分別於2月份及5月份發生的兩宗殺人案件，而該兩宗案件的嫌疑人分別於內地被捕，並且沒有移送回來本澳，故沒有列入統計數字。

b) Houve dois casos de homicídio ocorridos em Fevereiro e Maio de 2019, cujos arguidos foram detidos no Interior da China e não foram enviados a Macau, pelo que não constam dos dados estatísticos.

(附件 Anexo 3)

2020年與2019年1至9月年內地居民涉及其它非刑事違例情況

Situação de Infracção não Penal cometidas por residents do iRPC de Jan a Set do ano 2020 e 2019

違例種類 (人數) Tipo de Infracções (pessoa)	2020年1至9月 Jan a Set do ano 2020	2019年1至9月 Jan a Set do ano 2019	變化 Var.
非法兌換 Troca ilegal	559	5856	-5297
扒仔 Corrector de Jogo	28	922	-894
懷疑從事賣淫活動 Suspeita em actividade de prostituição	151	990	-839
非法勞工--黑工 Trabalhadores	31	102	-71
其他 Outros	82	471	-389
合計 Total	851	8341	-7490

(附件 Anexo 4)

2020年與2019年1至9月內地居民逗留澳門期間為罪案受害人情況

Situação de residents do iRPC vítimas de crimes em Macau de Jan a Set do ano 2020 e 2019

年份 Ano	2020年1至9月 Jan a Set do ano 2020					2019年1至9月 Jan a Set do ano 2019					變化 Var.				
	其他證件(不包括 個人遊簽注) Outros Doc.(não inclui visto Indi.)		持通行証之“個人 遊”簽注人士 Titulares de S.C. com “visto indi”.		合計 Total	其他證件(不包括 個人遊簽注) Outros Doc.(não inclui visto Indi.)		持通行証之“個人 遊”簽注人士 Titulares de S.C. com “visto indi”.		合計 Total	其他證件(不包括 個人遊簽注) Outros Doc.(não inclui visto Indi.)		持通行証之“個人 遊”簽注人士 Titulares de S.C. com “visto indi”.		合計 Total
	男 M	女 F	男 M	女 F		男 M	女 F	男 M	女 F		男 M	女 F	男 M	女 F	
殺人 Homicídio	0	0	0	0	0	2	0	0	0	2	-2	0	0	0	-2
普通傷人 Ofensa simples	33	24	1	1	59	63	47	4	10	124	-30	-23	-3	-9	-65
嚴重傷人 Ofensa grave	0	0	0	0	0	0	0	0	0	0	0	0	0	0	0
恐嚇 Ameaça	2	5	0	1	8	6	5	1	0	12	-4	0	-1	+1	-4
剝奪他人行動自由罪 Sequestro	16	6	1	0	23	191	63	21	3	278	-175	-57	-20	-3	-255
綁架 Rapto	0	0	0	0	0	0	0	0	0	0	0	0	0	0	0
強姦 Violação	0	4	0	1	5	0	12	0	1	13	0	-8	0	0	-8
淫媒 Lenocínio	0	7	0	3	10	0	28	0	3	31	0	-21	0	0	-21
盜竊 Furto	77	73	10	27	187	400	274	104	126	904	-323	-201	-94	-99	-717
搶劫 Roubo	2	6	1	0	9	14	16	1	3	34	-12	-10	0	-3	-25
毀損 Dano	19	4	0	0	23	24	14	0	0	38	-5	-10	0	0	-15
信用之濫用 Abuso de confiança	8	5	1	0	14	53	17	13	5	88	-45	-12	-12	-5	-74
詐騙 Burla	121	88	11	4	224	332	167	44	33	576	-211	-79	-33	-29	-352
勒索 Extorsão	8	0	0	0	8	5	2	0	0	7	+3	-2	0	0	+1
暴利 Usura	33	9	3	1	46	306	85	44	20	455	-273	-76	-41	-19	-409
其他 Outros	118	88	15	17	238	390	262	129	94	875	-272	-174	-114	-77	-637
合計 Total	437	319	43	55	854	1786	992	361	298	3437	-1349	-673	-318	-243	-2583

香港居民在逗留澳門期間違法情況
Crimes cometidos por residentes HKSAR

2020年與2019年同期涉及香港居民逗留澳門期間違法情況
 Crimes cometidos por residentes de Hong Kong (Ocorrência em Macau)
 do ano 2020 e do mesmo período no ano de 2019

罪案類別 Tipo de crime	2020年1至9月 Jan-Set de 2020				2019年1至9月 Jan-Set de 2019				變化 Var.			
	宗數 Caso	人數 Pessoa			宗數 Caso	人數 Pessoa			宗數 Caso	人數 Pessoa		
		男 M	女 F	合計 Total		男 M	女 F	合計 Total		男 M	女 F	合計 Total
盜竊 Furto	4	3	1	4	12	9	3	12	-8	-6	-2	-8
搶劫 Roubo	1	1	0	1	1	1	0	1	0	0	0	0
普通傷害身體完整性 Ofensa simples à integridade física	13	15	2	17	18	14	7	21	-5	+1	-5	-4
縱火 Fogo Posto	2	2	0	2	3	3	0	3	-1	-1	0	-1
販賣麻醉品 Tráfico Estupef	17	21	2	23	63	69	13	82	-46	-48	-11	-59
非法吸食麻醉品 Consumo Estupef	2	2	0	2	3	2	1	3	-1	0	-1	-1
暴利 Usura	1	1	0	1	10	8	2	10	-9	-7	-2	-9
剝奪他人行動自由 Sequestro	0	0	0	0	2	1	1	2	-2	-1	-1	-2
將假貨幣轉手 Passagem de moeda falsa	2	2	0	2	3	3	0	3	-1	-1	0	-1
詐騙 Burla	4	3	2	5	26	21	9	30	-22	-18	-7	-25
偽造文件 Falsif.Doc	2	1	1	2	11	6	5	11	-9	-5	-4	-9
行使其他人證明文件 Uso Doc.Ident.Alheio	1	2	0	2	1	0	1	1	0	+2	-1	+1
作虛假之陳述及聲明 Falsif. Dep./Dec.	2	1	1	2	3	2	1	3	-1	-1	0	-1
違令 Desobediência	1	1	0	1	5	8	1	9	-4	-7	-1	-8
引誘、協助、收容及僱用非法入境者 A.A.A. Emp. II	12	6	6	12	6	4	2	6	+6	+2	+4	+6
其他 Outros	40	32	10	42	64	60	8	68	-24	-28	+2	-26
總數 Total	104	93	25	118	231	211	54	265	-127	-118	-29	-147